

# Formación para el empleo en clave anual 2022 Actividades financieras



**629.964 participantes en la formación para el empleo**



**4.727.015 horas de formación realizadas**

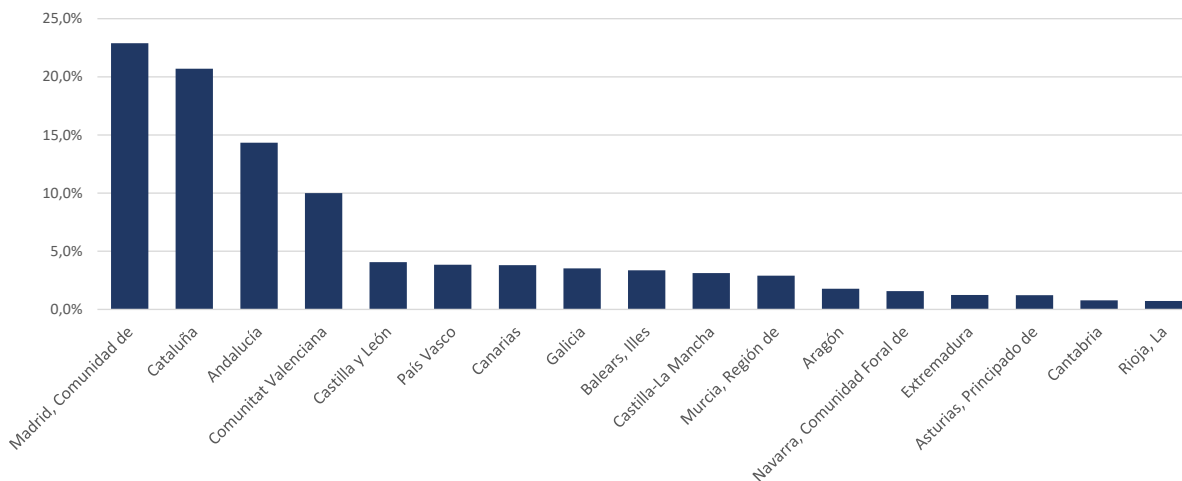


**80% horas de teleformación**



**3.864 empresas que han realizado formación**

## Comunidad autónoma del participante\*



\*Comunidad autónoma de los formados

Los participantes se adscriben estadísticamente a la comunidad autónoma donde se ubica su centro de trabajo o su domicilio en caso de personas desempleadas.

## Formación en las empresas

**629.352 participantes en cursos**  
**137 Permisos Individuales de Formación**  
**121.464 personas trabajadoras formadas**

55% mujeres

45% hombres

**1% participantes extranjeros**

**4.669.403 horas de formación**  
 80% teleformación

**Cursos vinculados a la digitalización**  
 8,6% participantes  
 con una media de 6 horas de formación

## Formación subvencionada

**612 participantes en cursos**  
 66% ocupados  
 34% desempleados

65% mujeres

35% hombres

**10% participantes extranjeros**

**57.612 horas de formación**  
 78,0% teleformación

**Cursos vinculados a la digitalización**  
 26,5% participantes  
 con una media de 94 horas de formación

**Sector de actividad:** en la formación programada por las empresas el sector se corresponde con la agrupación de las actividades de las empresas codificadas según la Clasificación Nacional de Actividades Económicas (CNAE-09), y en la formación subvencionada la Comisión Paritaria Sectorial define la adscripción a los grandes sectores de actividad.

# Formación para el empleo en clave anual 2022 Agricultura



**73.998 participantes en la formación para el empleo**



**1.651.977 horas de formación realizadas**

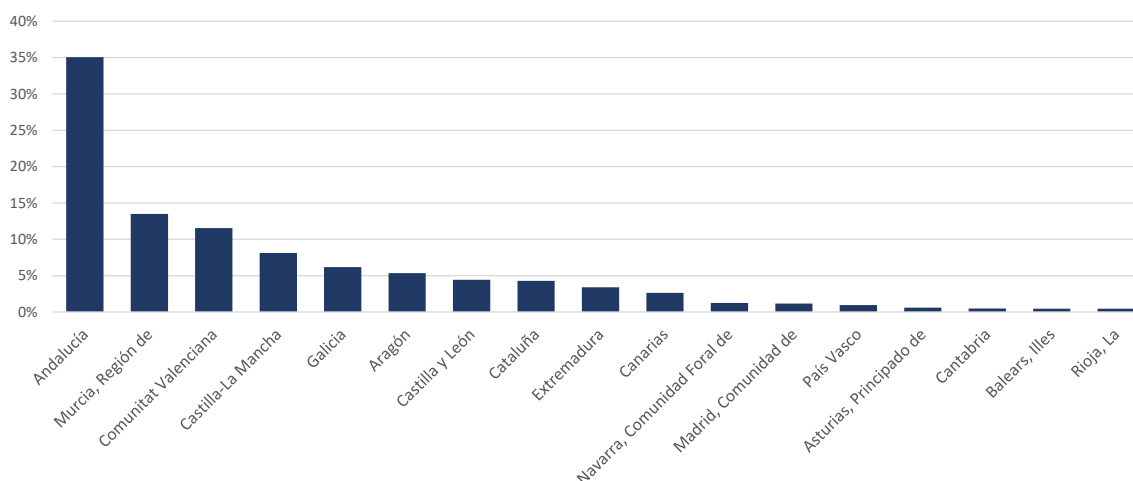


**66% horas de teleformación**



**12.502 empresas que han realizado formación bonificada**

## Comunidad autónoma del participante\*



\*Comunidad autónoma de los formados

Los participantes se adscriben estadísticamente a la comunidad autónoma donde se ubica su centro de trabajo o su domicilio en caso de personas desempleadas.

## Formación en las empresas

**70.701 participantes en cursos**  
**67 Permisos Individuales de Formación**  
**50.816 personas trabajadoras formadas**

24% mujeres

76% hombres

**21% participantes extranjeros**

**1.398.176 horas de formación**  
64% teleformación

**Cursos vinculados a la digitalización**  
4,1% participantes  
con una media de 29 horas de formación

## Formación subvencionada

**3.297 participantes en cursos**  
65% ocupados  
35% desempleados

40% mujeres

60% hombres

**14% participantes extranjeros**

**253.801 horas de formación**  
77% teleformación

**Cursos vinculados a la digitalización**  
5,2% participantes  
con una media de 180 horas de formación

**Sector de actividad:** en la formación programada por las empresas el sector se corresponde con la agrupación de las actividades de las empresas codificadas según la Clasificación Nacional de Actividades Económicas (CNAE-09), y en la formación subvencionada la Comisión Paritaria Sectorial define la adscripción a los grandes sectores de actividad.

# Formación para el empleo en clave anual 2022 Comercio



**800.619 participantes en la formación para el empleo**



**11.476.959 horas de formación realizadas**

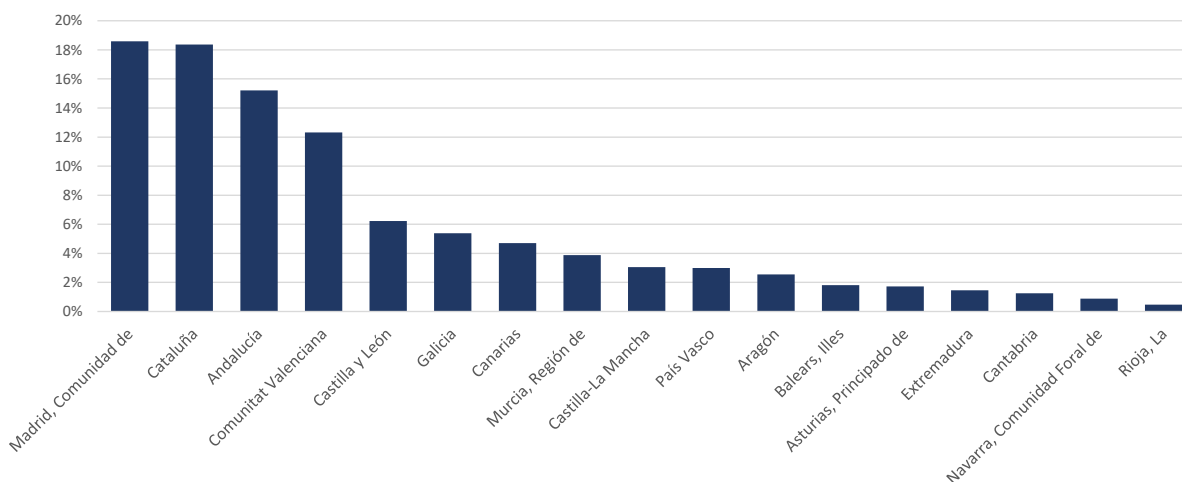


**52,7% horas de teleformación**



**73.425 empresas que han realizado formación bonificada**

## Comunidad autónoma del participante\*



\*Comunidad autónoma de los formados

Los participantes se adscriben estadísticamente a la comunidad autónoma donde se ubica su centro de trabajo o su domicilio en caso de personas desempleadas.

## Formación en las empresas

**795.027 participantes en cursos**  
**514 Permisos Individuales de Formación**  
**512.660 personas trabajadoras formadas**

50% mujeres

50% mujeres

**7% participantes extranjeros**

**11.085.586 horas de formación**  
53,1% teleformación

**Cursos vinculados a la digitalización**  
7,4% participantes  
con una media de 23 horas de formación

## Formación subvencionada

**5.592 participantes en cursos**  
64% ocupados  
36% desempleados

70% mujeres

30% hombres

**15% participantes extranjeros**

**391.373 horas de formación**  
41,6% teleformación

**Cursos vinculados a la digitalización**  
46,2% participantes  
con una media de 70 horas de formación

# Formación para el empleo en clave anual 2022 Construcción



**307.885 participantes en la formación para el empleo**



**5.556.180 horas de formación realizadas**

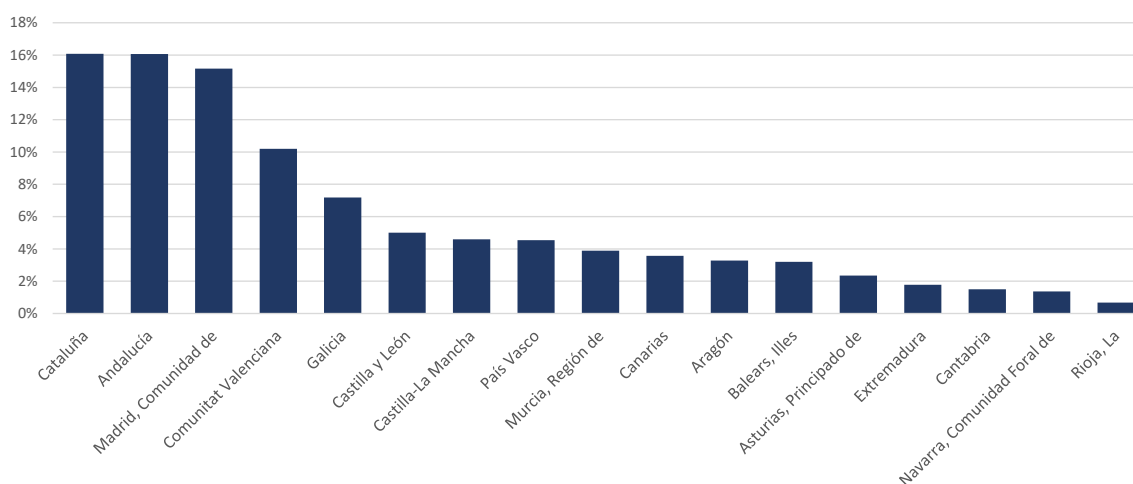


**38,8% horas de teleformación**



**46.684 empresas que han realizado formación bonificada**

## Comunidad autónoma del participante\*



\*Comunidad autónoma de los formados

Los participantes se adscriben estadísticamente a la comunidad autónoma donde se ubica su centro de trabajo o su domicilio en caso de personas desempleadas.

## Formación en las empresas

**307.116 participantes en cursos**  
**148 Permisos Individuales de Formación**  
**217.841 personas trabajadoras formadas**

**10% mujeres**  
**90% hombres**

**14% participantes extranjeros**

**5.492.908 horas de formación**  
38,6% teleformación

**Cursos vinculados a la digitalización**  
4,9% participantes  
con una media de 31 horas de formación

## Formación subvencionada

**769 participantes en cursos**  
55% ocupados  
45% desempleados

**31% mujeres**  
**69% hombres**

**13% participantes extranjeros**

**63.272 horas de formación**  
46,2% teleformación

**Cursos vinculados a la digitalización**  
42,8% participantes  
con una media de 40 horas de formación

**Sector de actividad:** en la formación programada por las empresas el sector se corresponde con la agrupación de las actividades de las empresas codificadas según la Clasificación Nacional de Actividades Económicas (CNAE-09), y en la formación subvencionada la Comisión Paritaria Sectorial define la adscripción a los grandes sectores de actividad.

# Formación para el empleo en clave anual 2022 Educación



**270.148 participantes en la formación para el empleo**



**3.394.004 horas de formación realizadas**

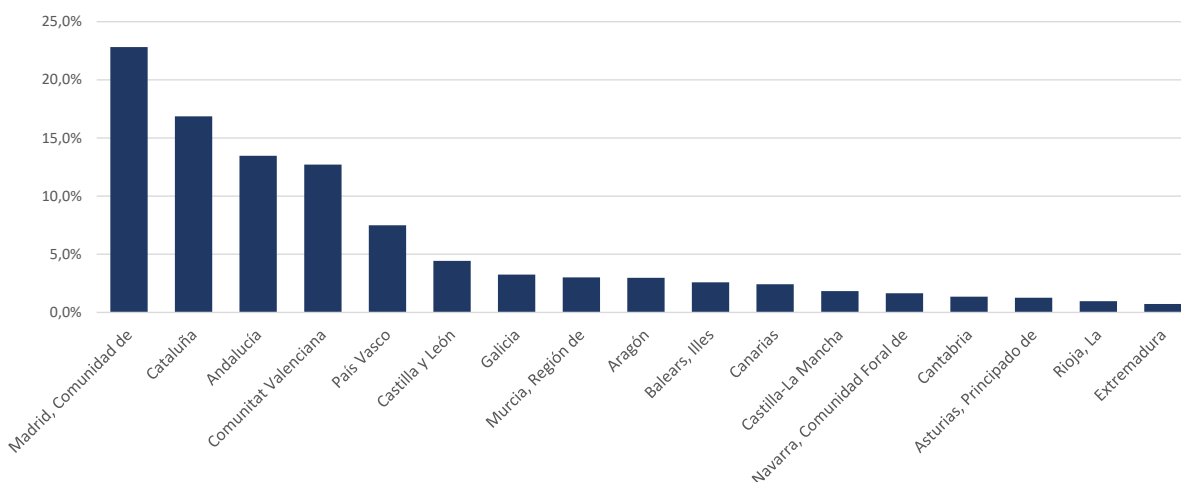


**45,5% horas de teleformación**



**11.262 empresas que han realizado formación**

## Comunidad autónoma del participante\*



\*Comunidad autónoma de los formados

Los participantes se adscriben estadísticamente a la comunidad autónoma donde se ubica su centro de trabajo o su domicilio en caso de personas desempleadas.

## Formación en las empresas

**267.643 participantes en cursos**  
**369 Permisos Individuales de Formación**  
**157.626 personas trabajadoras formadas**

72% mujeres

28% hombres

**3% participantes extranjeros**

**3.288.842 horas de formación**  
47,0% teleformación

**Cursos vinculados a la digitalización**  
12,6% participantes  
con una media de 15 horas de formación

## Formación subvencionada

**2.505 participantes en cursos**  
59% ocupados  
41% desempleados

75% mujeres

25% hombres

**4% participantes extranjeros**

**105.162 horas de formación**  
3,2% teleformación

**Cursos vinculados a la digitalización**  
36,1% participantes  
con una media de 37 horas de formación

**Sector de actividad:** en la formación programada por las empresas el sector se corresponde con la agrupación de las actividades de las empresas codificadas según la Clasificación Nacional de Actividades Económicas (CNAE-09), y en la formación subvencionada la Comisión Paritaria Sectorial define la adscripción a los grandes sectores de actividad.

# Formación para el empleo en clave anual 2022 Hostelería



**398.509** participantes en la formación para el empleo



**9.383.177** horas de formación realizadas

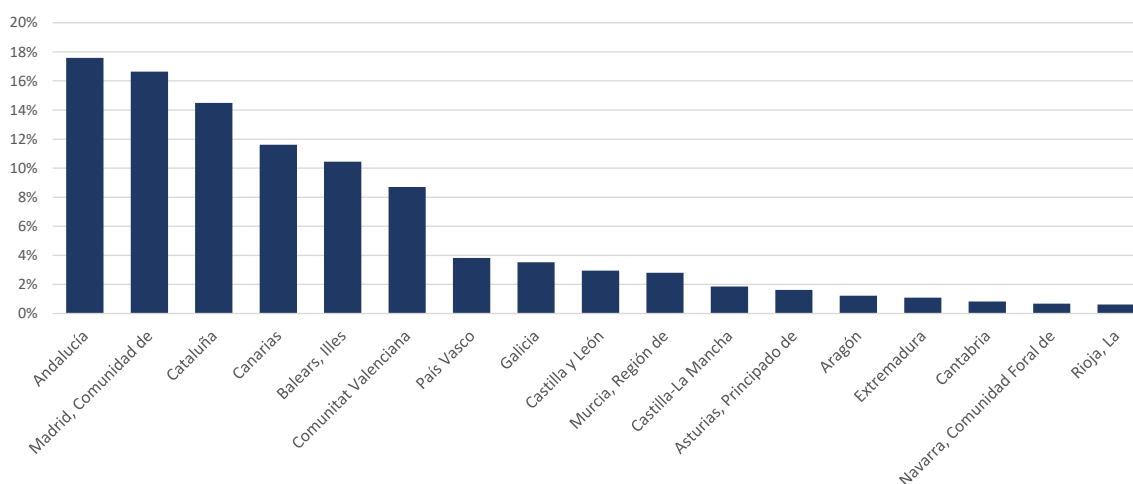


**84,5%** horas de teleformación



**45.983** empresas que han realizado formación bonificada

## Comunidad autónoma del participante\*



\*Comunidad autónoma de los formados

Los participantes se adscriben estadísticamente a la comunidad autónoma donde se ubica su centro de trabajo o su domicilio en caso de personas desempleadas.

## Formación en las empresas

**326.413** participantes en cursos  
**62** Permisos Individuales de Formación  
**246.422** personas trabajadoras formadas

55% mujeres

45% hombres

18% participantes extranjeros

**5.061.566** horas de formación  
75% teleformación

**Cursos vinculados a la digitalización**  
3,0% participantes  
con una media de 28 horas de formación

## Formación subvencionada

**72.096** participantes en cursos  
69% ocupados  
33% desempleados

69% mujeres

31% hombres

25% participantes extranjeros

**4.321.611** horas de formación  
95,8% teleformación

**Cursos vinculados a la digitalización**  
6,6% participantes  
con una media de 60 horas de formación

**Sector de actividad:** en la formación programada por las empresas el sector se corresponde con la agrupación de las actividades de las empresas codificadas según la Clasificación Nacional de Actividades Económicas (CNAE-09), y en la formación subvencionada la Comisión Paritaria Sectorial define la adscripción a los grandes sectores de actividad.

# Formación para el empleo en clave anual 2022 Industria



**971.648** participantes en la formación para el empleo



**13.381.082** horas de formación realizadas

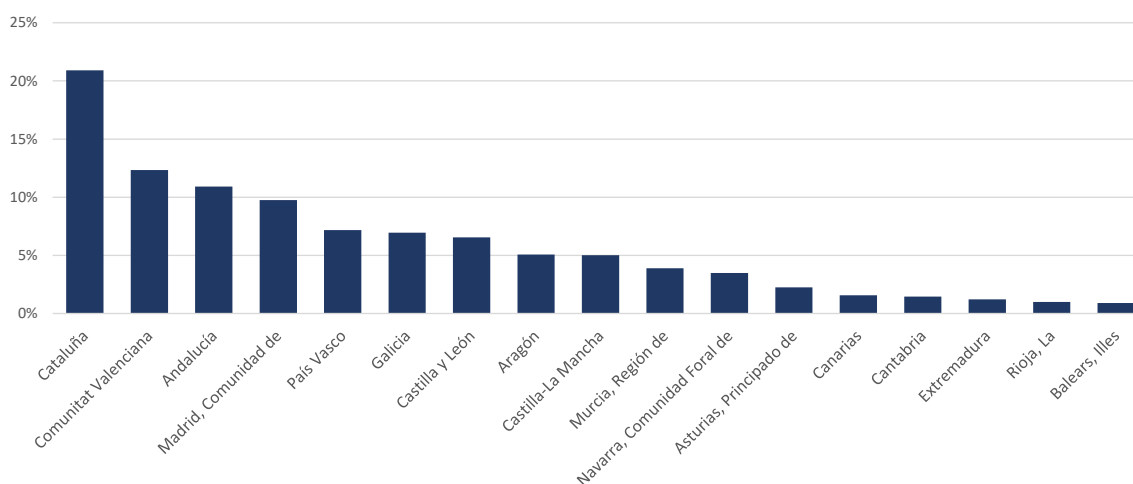


**33%** horas de teleformación



**41.762** empresas que han realizado formación bonificada

## Comunidad autónoma del participante\*



\*Comunidad autónoma de los formados

Los participantes se adscriben estadísticamente a la comunidad autónoma donde se ubica su centro de trabajo o su domicilio en caso de personas desempleadas.

## Formación en las empresas

**962.514** participantes en cursos  
**824** Permisos Individuales de Formación  
**609.326** personas trabajadoras formadas

**23%** mujeres

**77%** hombres

**6%** participantes extranjeros

**12.786.623** horas de formación  
32,5% teleformación

**Cursos vinculados a la digitalización**  
6,9% participantes  
con una media de 21 horas de formación

## Formación subvencionada

**9.134** participantes en cursos  
62% ocupados  
38% desempleados

**38%** mujeres

**62%** hombres

**14%** participantes extranjeros

**594.459** horas de formación  
44% teleformación

**Cursos vinculados a la digitalización**  
33,4% participantes  
con una media de 70 horas de formación

**Sector de actividad:** en la formación programada por las empresas el sector se corresponde con la agrupación de las actividades de las empresas codificadas según la Clasificación Nacional de Actividades Económicas (CNAE-09), y en la formación subvencionada la Comisión Paritaria Sectorial define la adscripción a los grandes sectores de actividad.

# Formación para el empleo en clave anual 2022 Otros servicios



**1.107.299 participantes en la formación para el empleo**



**17.414.208 horas de formación realizadas**

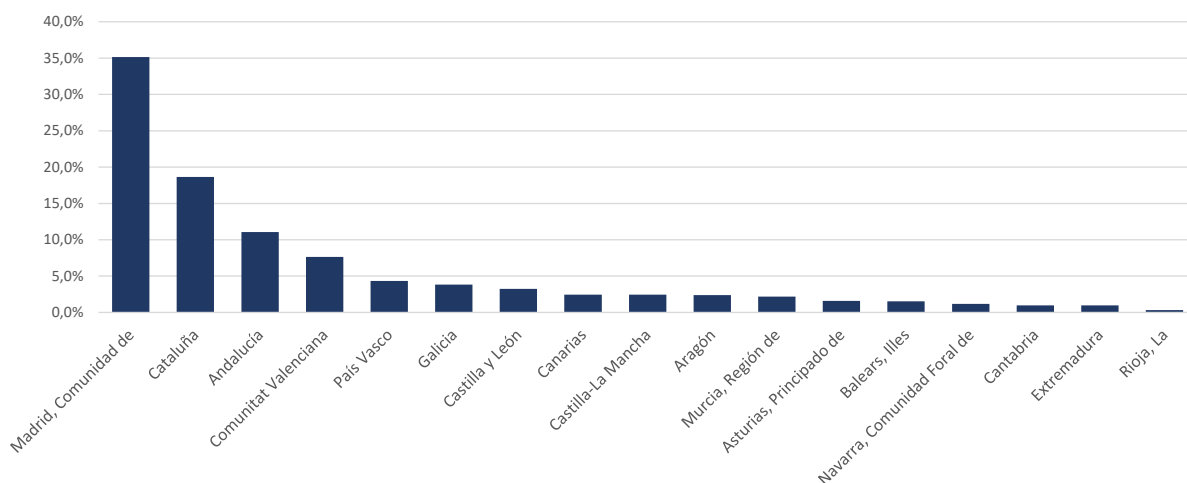


**51,4% horas de teleformación**



**73.431 empresas que han realizado formación**

## Comunidad autónoma del participante\*



\*Comunidad autónoma de los formados

Los participantes se adscriben estadísticamente a la comunidad autónoma donde se ubica su centro de trabajo o su domicilio en caso de personas desempleadas.

## Formación en las empresas

**1.097.228 participantes en cursos**  
**1.188 Permisos Individuales de Formación**  
**724.247 personas trabajadoras formadas**

45% mujeres

55% hombres

**8% participantes extranjeros**

**16.750.757 horas de formación**  
53% teleformación

**Cursos vinculados a la digitalización**  
17,6% participantes  
con una media de 18 horas de formación

## Formación subvencionada

**10.071 participantes en cursos**  
63% ocupados  
37% desempleados

63% mujeres

37% hombres

**10% participantes extranjeros**

**663.455 horas de formación**  
23% teleformación

**Cursos vinculados a la digitalización**  
30,0% participantes  
con una media de 49 horas de formación

**Sector de actividad:** en la formación programada por las empresas el sector se corresponde con la agrupación de las actividades de las empresas codificadas según la Clasificación Nacional de Actividades Económicas (CNAE-09), y en la formación subvencionada la Comisión Paritaria Sectorial define la adscripción a los grandes sectores de actividad.



# Formación para el empleo en clave anual 2022 Sanidad



**500.620 participantes en la formación para el empleo**



**5.612.841 horas de formación realizadas**

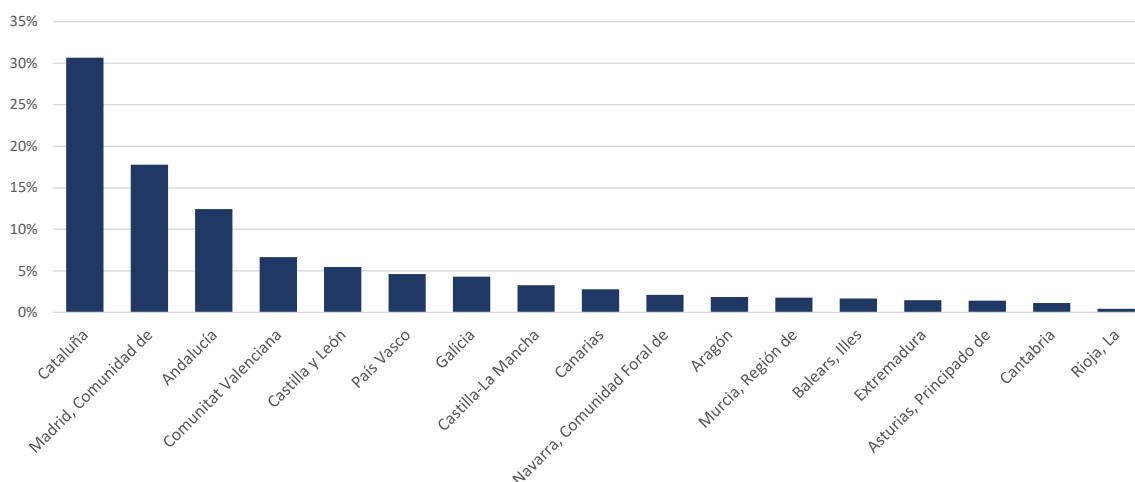


**59,6% horas de teleformación**



**14.766 empresas que han realizado formación**

## Comunidad autónoma del participante\*



\*Comunidad autónoma de los formados

Los participantes se adscriben estadísticamente a la comunidad autónoma donde se ubica su centro de trabajo o su domicilio en caso de personas desempleadas.

## Formación en las empresas

**499.914 participantes en cursos**  
**1.596 Permisos Individuales de Formación**  
**301.899 personas trabajadoras formadas**

**77% mujeres**

**23% hombres**

**6% participantes extranjeros**

**5.534.231 horas de formación**  
60,4% teleformación

**Cursos vinculados a la digitalización**  
5,0% participantes  
con una media de 16 horas de formación

## Formación subvencionada

**706 participantes en cursos**  
51% ocupados  
49% desempleados

**91% mujeres**

**9% hombres**

**13% participantes extranjeros**

**78.610 horas de formación**  
4,4% teleformación

**Cursos vinculados a la digitalización**  
0,0% participantes  
con una media de 0 horas de formación

**Sector de actividad:** en la formación programada por las empresas el sector se corresponde con la agrupación de las actividades de las empresas codificadas según la Clasificación Nacional de Actividades Económicas (CNAE-09), y en la formación subvencionada la Comisión Paritaria Sectorial define la adscripción a los grandes sectores de actividad.

# Formación para el empleo en clave anual 2022 Transporte



**387.025 participantes en la formación para el empleo**



**6.570.450 horas de formación realizadas**

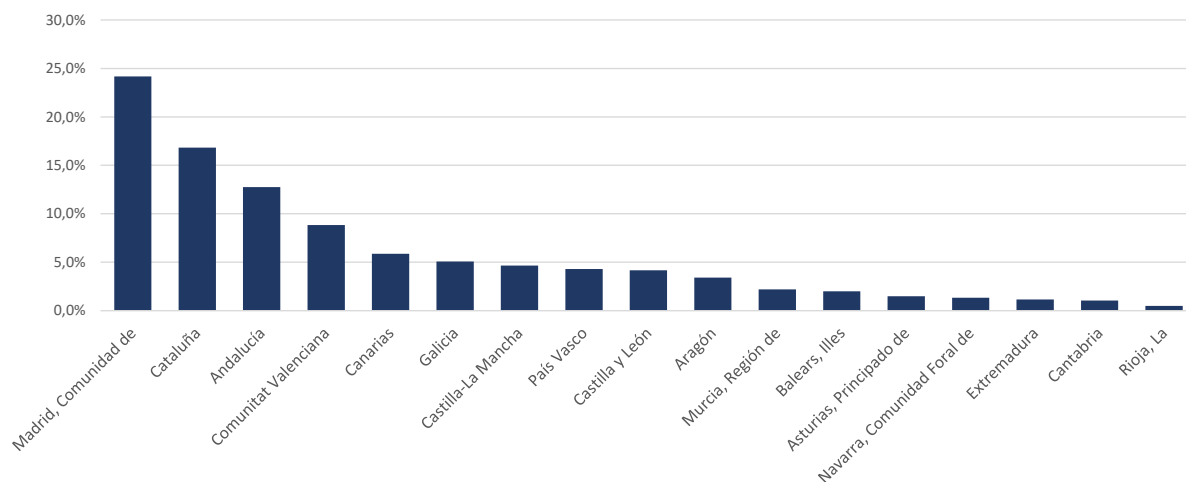


**37,3% horas de teleformación**



**19.998 empresas que han realizado formación**

## Comunidad autónoma del participante\*



\*Comunidad autónoma de los formados

Los participantes se adscriben estadísticamente a la comunidad autónoma donde se ubica su centro de trabajo o su domicilio en caso de personas desempleadas.

## Formación en las empresas

**371.370 participantes en cursos**  
**128 Permisos Individuales de Formación**  
**200.926 personas trabajadoras formadas**

37% mujeres

63% hombres

**5% participantes extranjeros**

**5.887.238 horas de formación**  
41,5% teleformación

**Cursos vinculados a la digitalización**  
6% participantes  
con una media de 14 horas de formación

## Formación subvencionada

**15.655 participantes en cursos**  
72% ocupados  
28% desempleados

48% mujeres

52% hombres

**17% participantes extranjeros**

**683.212 horas de formación**  
70% teleformación

**Cursos vinculados a la digitalización**  
8,5% participantes  
con una media de 30 horas de formación

**Sector de actividad:** en la formación programada por las empresas el sector se corresponde con la agrupación de las actividades de las empresas codificadas según la Clasificación Nacional de Actividades Económicas (CNAE-09), y en la formación subvencionada la Comisión Paritaria Sectorial define la adscripción a los grandes sectores de actividad.