

Formación en las empresas con actividad principal en Cantabria

2016

Empresas
potencialmente
beneficiarias



18.730

Empresas
formadoras



4.952



Crédito
asignado



6.781.747

Crédito
dispuesto



4.587.201

Ratio
disposición



70,1%

Trabajadores
formados



28.025

Evolución respecto a 2015

- 19,8% Empresas formadoras
- 7,0% Tasa de cobertura
- 18,5% Crédito asignado
- 24,3% Crédito dispuesto
- 3,5% Ratio disposición

Estrato de asalariados	Empresas potencialmente beneficiarias	Tasa de cobertura de las empresas formadoras
De 1 a 9	16.712	22,2%
De 10 a 49	1.737	58,0%
De 50 a 249	244	82,8%
Más de 249	34	91,2%
Total	18.730	26,4%

Cada trabajador da lugar a tantos participantes como cursos realice en el año.

Participantes



39.337

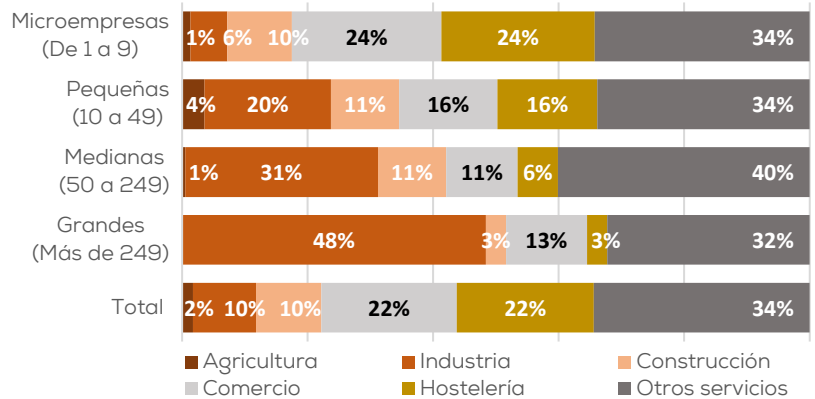
60,1%



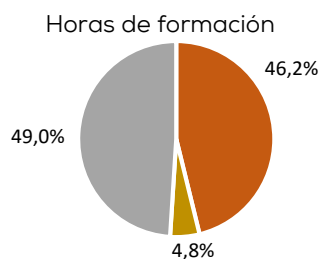
39,9%



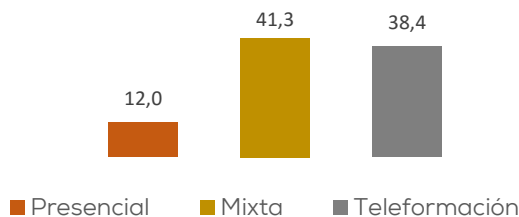
Distribución sectorial de las empresas formadoras



Duración media de los cursos
19,1 horas



Duración media de los cursos



Participantes

