

Empresas
formadoras



10.842

Crédito de formación
utilizado



13.816.272 €

Participantes



161.549

Horas de formación



2.106.819

Estrato de asalariados	Empresas potencialmente beneficiarias	Tasa de cobertura de las empresas formadoras
Microempresas (1 a 9)	63.490	10,3%
Pequeñas (10 a 49)	8.143	39,0%
Medianas (50 a 249)	1.262	75,7%
Grandes (desde 250)	194	89,7%
Otras situaciones *	24	8,3%
Total	73.113	14,8%

*Situaciones derivadas de fusiones y escisiones

En cursos con una duración media de:
13,0 horas

Trabajadores



105.078

Que han realizado, una media de:

20,1 horas de formación



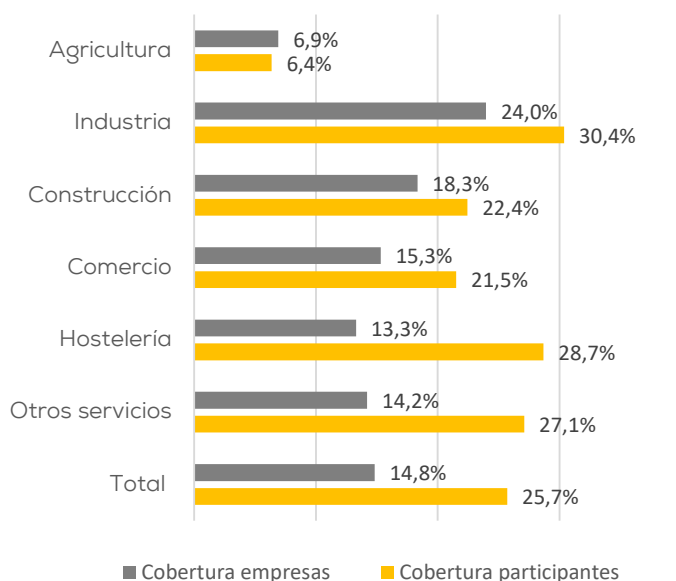
54,2%



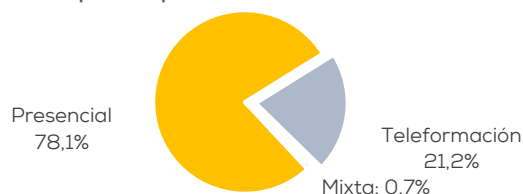
45,8%

Cada trabajador da lugar a tantos participantes como cursos realice en el año.

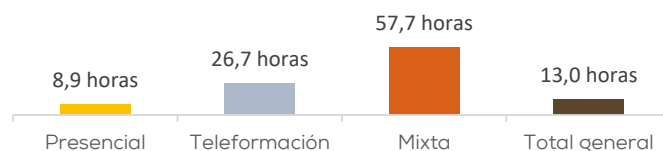
Cobertura sectorial



Participantes por modalidad formativa



Duración media de los cursos según modalidad formativa



Variación de los principales indicadores respecto a 2018

Empresas formadoras	▼	-1.096
Tasa de empresas formadoras	▼	-1,8%
Participantes	▲	3.882
Cobertura Pptes Formados	▲	0,5%
Trabajadores formados	▲	2.593
Horas de formación realizadas	▼	-9.979
Duración media de los cursos (horas)	▼	-0,4

Principales contenidos formativos por nº de participantes

Área de competencia	Participantes (%)	Media de horas
Seguridad y prevención	25,0%	10,5
Administración y auditoría	16,1%	12,3
Compraventa	7,5%	11,5
Alimentos diversos	7,3%	7,2
Finanzas y seguros	7,3%	11,3
Atención social	5,4%	10,7
Sistemas y telemática	4,1%	18,5