

Empresas formadoras



4.395

Crédito de formación utilizado



5.004.233 €

Participantes



48.283

Horas de formación



762.895

Estrato de asalariados	Empresas potencialmente beneficiarias	Tasa de cobertura de las empresas formadoras
Microempresas (1 a 9)	17.140	18,0%
Pequeñas (10 a 49)	1.925	53,4%
Medianas (50 a 249)	276	87,3%
Grandes (desde 250)	41	97,6%
Otras situaciones *	4	25,0%
<b>Total</b>	<b>19.386</b>	<b>22,7%</b>

\*Situaciones derivadas de fusiones y escisiones

En cursos con una duración media de:  
**15,8 horas**



60,5%



39,5%

Trabajadores



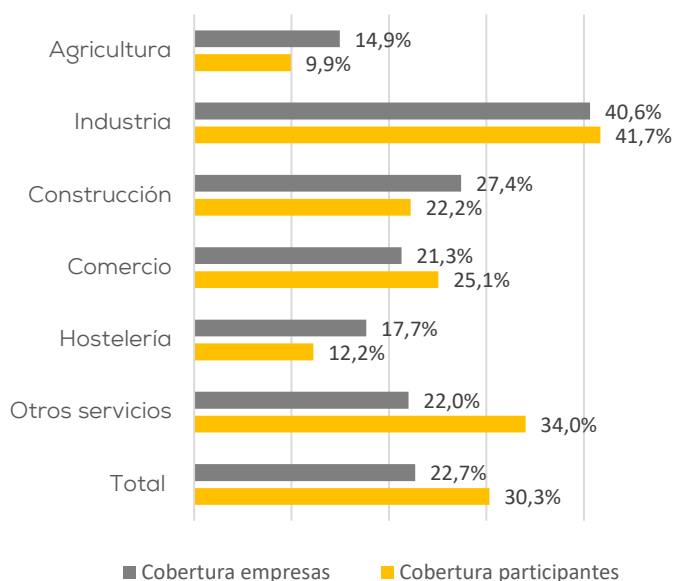
32.558

Que han realizado, una media de:

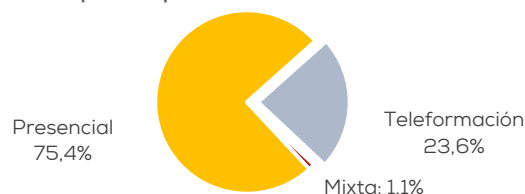
**23,4 horas de formación**

Cada trabajador da lugar a tantos participantes como cursos realice en el año.

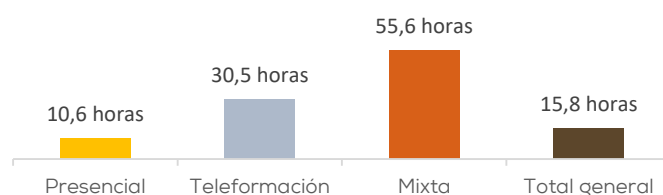
## Cobertura sectorial



## Participantes por modalidad formativa



## Duración media de los cursos según modalidad formativa



## Variación de los principales indicadores respecto a 2018

Empresas formadoras	▼	-352
Tasa de empresas formadoras	▼	-2,0%
Participantes	▲	1.553
Cobertura Pptes Formados	▼	-0,1%
Trabajadores formados	▲	1.938
Horas de formación realizadas	▼	-25.938
Duración media de los cursos (horas)	▼	-1,1

## Principales contenidos formativos por nº de participantes

Área de competencia	Participantes (%)	Media de horas
Seguridad y prevención	27,9%	13,3
Administración y auditoría	14,1%	15,6
Compraventa	7,1%	10,2
Atención social	6,1%	11,8
Finanzas y seguros	5,1%	14,3
Sistemas y telemática	4,5%	24,5
Lenguas extranjeras	3,9%	24,7

Más datos en: [Estadísticas Fundae](https://estadisticas.fundae.es)