

Empresas
formadoras



25.284

Crédito de formación
utilizado




24.483.747 €

Participantes



223.278

Horas de formación



3.450.863

Estrato de asalariados	Empresas potencialmente beneficiarias	Tasa de cobertura de las empresas formadoras
Microempresas (1 a 9)	87.451	21,8%
Pequeñas (10 a 49)	8.725	57,7%
Medianas (50 a 249)	1.213	84,6%
Grandes (desde 250)	175	93,1%
Otras situaciones *	43	11,6%
Total	97.607	25,9%

*Situaciones derivadas de fusiones y escisiones

En cursos con una duración media de:
15,5 horas

Trabajadores



150.216

Que han realizado, una media de:

23,0 horas de formación



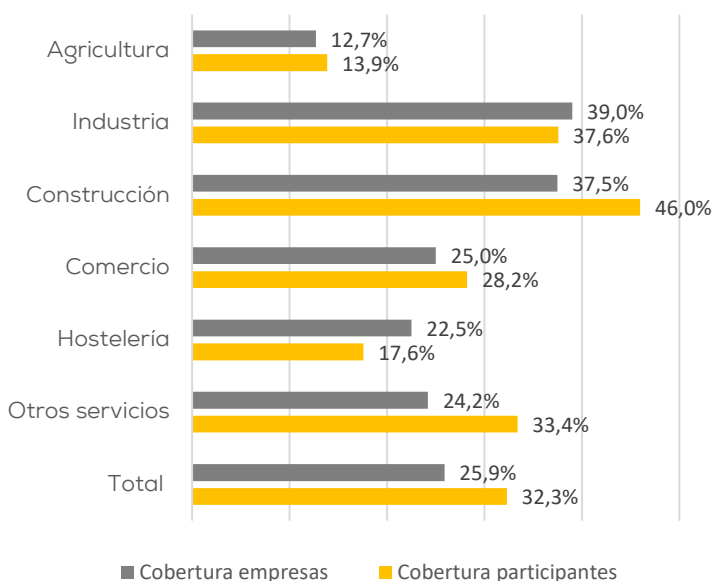
58,7%



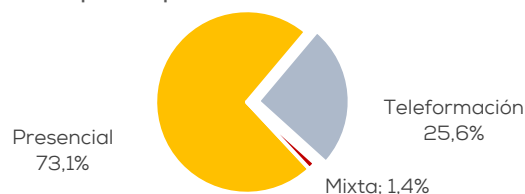
41,3%

Cada trabajador da lugar a tantos participantes como cursos realice en el año.

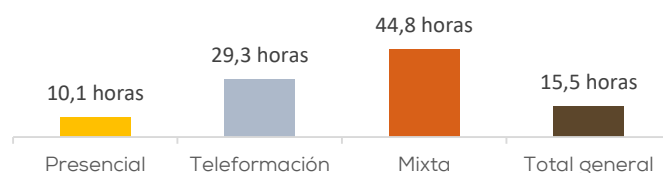
Cobertura sectorial



Participantes por modalidad formativa



Duración media de los cursos según modalidad formativa



Variación de los principales indicadores respecto a 2018

Empresas formadoras	▼	-2.248
Tasa de empresas formadoras	▼	-2,5%
Participantes	▲	15.906
Cobertura Pptes Formados	▲	1,4%
Trabajadores formados	▲	10.212
Horas de formación realizadas	▲	3.268
Duración media de los cursos (horas)	▼	-1,2

Principales contenidos formativos por nº de participantes

Área de competencia	Participantes (%)	Media de horas
Seguridad y prevención	29,8%	12,7
Administración y auditoría	14,1%	13,1
Alimentos diversos	7,3%	11,7
Finanzas y seguros	5,5%	16,1
Compraventa	5,4%	11,6
Sistemas y telemática	4,5%	22,9
Atención social	3,9%	14,5