

Empresas  
formadoras



46.563

Crédito de formación  
utilizado



160.128.920 €

Participantes



984.830

Horas de formación



13.944.871

Estrato de asalariados	Empresas potencialmente beneficiarias	Tasa de cobertura de las empresas formadoras
Microempresas (1 a 9)	180.650	16,0%
Pequeñas (10 a 49)	25.072	49,2%
Medianas (50 a 249)	5.042	78,1%
Grandes (desde 250)	1.443	90,5%
Otras situaciones *	104	29,8%
<b>Total</b>	<b>212.311</b>	<b>21,9%</b>

\*Situaciones derivadas de fusiones y escisiones

En cursos con una duración media de:  
**14,2 horas**

Trabajadores



612.688

Que han realizado, una media de:

**22,8 horas de formación**



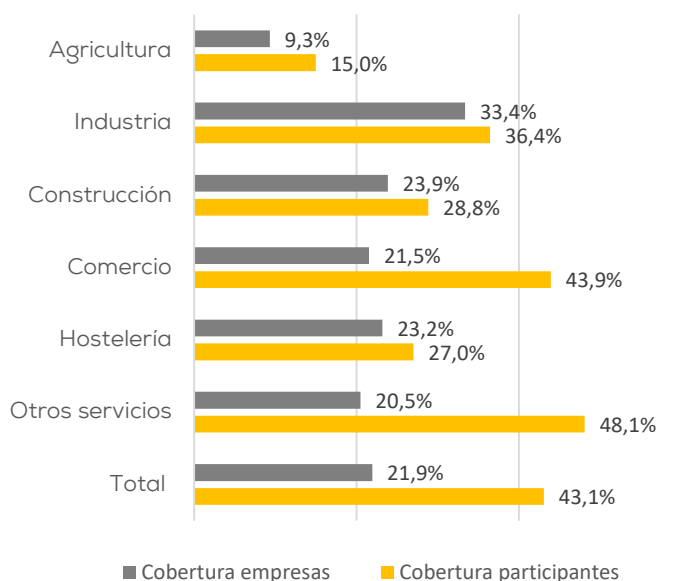
52,7%



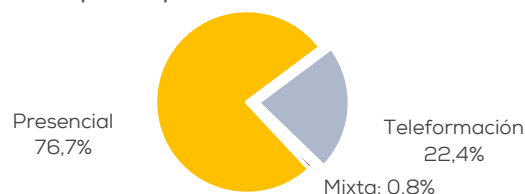
47,3%

Cada trabajador da lugar a tantos participantes como cursos realice en el año.

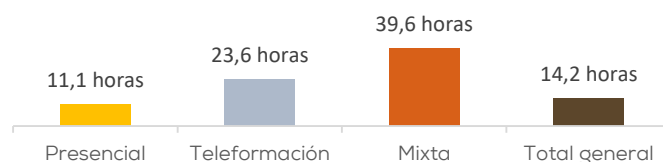
### Cobertura sectorial



### Participantes por modalidad formativa



### Duración media de los cursos según modalidad formativa



### Variación de los principales indicadores respecto a 2018

Empresas formadoras	▼	-2.109
Tasa de empresas formadoras	▼	-1,5%
Participantes	▲	44.907
Cobertura Pptes Formados	▲	0,2%
Trabajadores formados	▲	30.419
Horas de formación realizadas	▲	305.801
Duración media de los cursos (horas)	▼	-0,4

### Principales contenidos formativos por nº de participantes

Área de competencia	Participantes (%)	Media de horas
Administración y auditoría	20,7%	11,9
Seguridad y prevención	17,7%	11,5
Sistemas y telemática	8,5%	17,8
Lenguas extranjeras	7,3%	25,6
Compraventa	6,5%	10,0
Finanzas y seguros	6,1%	14,2
Formación y educación	4,2%	11,7