

Empresas
formadoras



3.985

Crédito de formación
utilizado



9.887.386 €

Participantes



77.310

Horas de formación



1.068.313

Estrato de asalariados	Empresas potencialmente beneficiarias	Tasa de cobertura de las empresas formadoras
Microempresas (1 a 9)	17.048	13,1%
Pequeñas (10 a 49)	2.549	49,5%
Medianas (50 a 249)	463	87,9%
Grandes (desde 250)	77	94,8%
Otras situaciones *	10	60,0%
Total	20.147	19,8%

*Situaciones derivadas de fusiones y escisiones

En cursos con una duración media de:
13,8 horas

Trabajadores



46.117

Que han realizado, una media de:

23,2 horas de formación



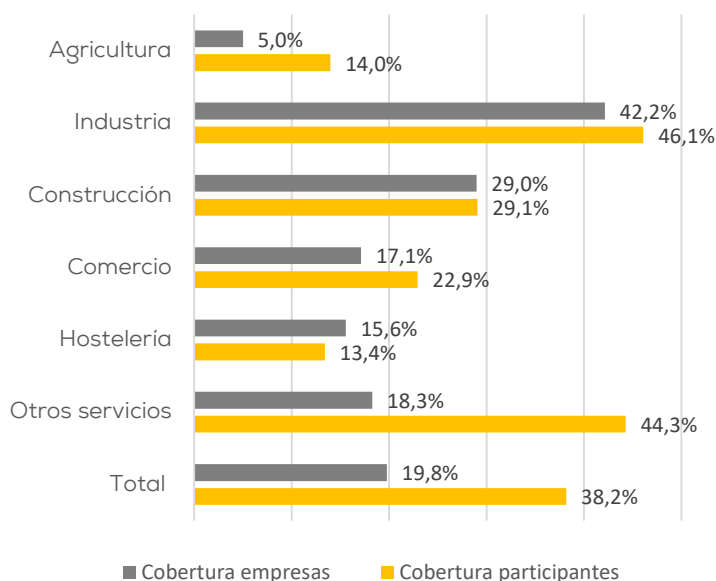
59,8%



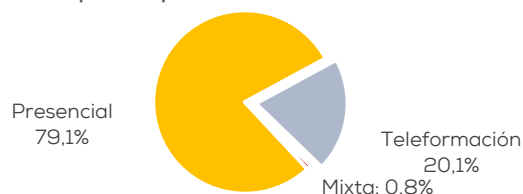
40,2%

Cada trabajador da lugar a tantos participantes como cursos realice en el año.

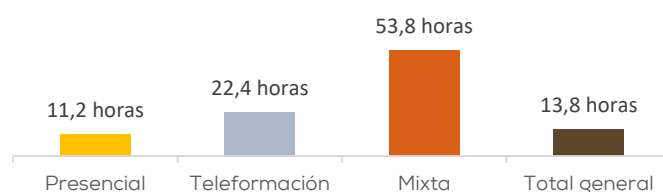
Cobertura sectorial



Participantes por modalidad formativa



Duración media de los cursos según modalidad formativa



Variación de los principales indicadores respecto a 2018

Empresas formadoras	▼	-356
Tasa de empresas formadoras	▼	-1,9%
Participantes	▲	3.031
Cobertura Pptes Formados	▲	1,0%
Trabajadores formados	▲	2.081
Horas de formación realizadas	▲	19.100
Duración media de los cursos (horas)	▼	-0,3

Principales contenidos formativos por nº de participantes

Área de competencia	Participantes (%)	Media de horas
Seguridad y prevención	27,3%	10,3
Administración y auditoría	15,9%	11,9
Lenguas extranjeras	8,4%	30,9
Finanzas y seguros	7,8%	12,1
Sistemas y telemática	5,6%	15,8
Atención social	5,1%	7,0
Formación y educación	4,8%	9,5