




fundae.es

Formación en las empresas con actividad principal en Aragón

2017

Empresas potencialmente beneficiarias



48.794

Empresas formadoras



9.899



Crédito asignado



19.923.324

Crédito dispuesto



12.805.192

Ratio disposición



64,3%

Trabajadores formados



76.288

Variación respecto a 2016

Empresas formadoras	-3,7%
Crédito asignado	2,3%
Crédito dispuesto	0,9%
Trabajadores formados	7,3%
Participantes formados	7,3%

Estrato de asalariados	Empresas potencialmente beneficiarias	Tasa de cobertura de las empresas formadoras
De 1 a 9	43.109	15,2%
De 10 a 49	4.881	54,2%
De 50 a 249	711	84,8%
Más de 249	89	93,3%
Total	48.794	20,3%

Cada trabajador da lugar a tantos participantes como cursos realice en el año.

Participantes

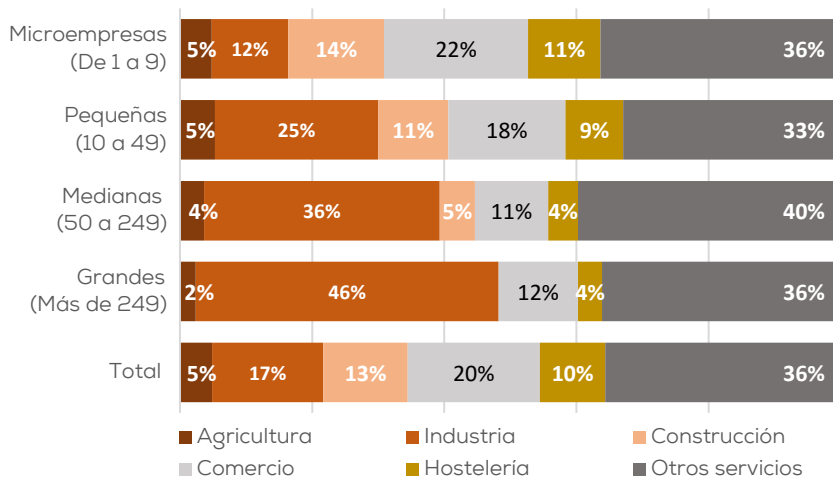


61,2%

38,8%

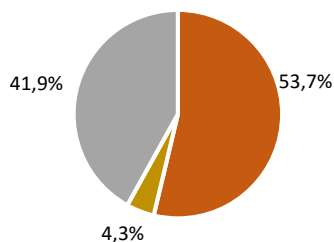
113.674

Distribución sectorial de las empresas formadoras

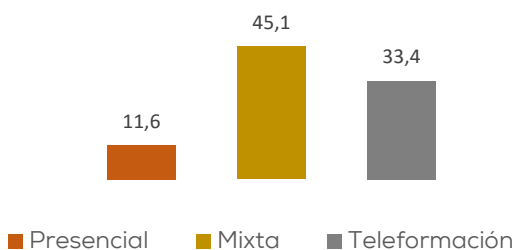


Duración media de los cursos 16,7 horas

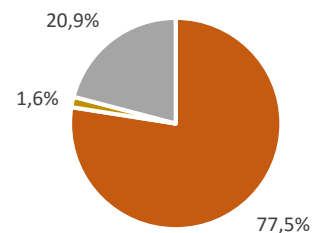
Horas de formación



Duración media de los cursos (horas)



Participantes



Más datos en: [Estadísticas Fundae](#)