



fundae.es

Formación en las empresas con actividad principal en Canarias

2017

Empresas potencialmente beneficiarias



69.878

Empresas formadoras



11.633



Crédito asignado




20.792.362

Crédito dispuesto



12.852.169

Ratio disposición



61,8%

Trabajadores formados



98.505

Variación respecto a 2016

Empresas formadoras	0,4%
Crédito asignado	6,2%
Crédito dispuesto	4,6%
Trabajadores formados	5,7%
Participantes formados	8,5%

Estrato de asalariados	Empresas potencialmente beneficiarias	Tasa de cobertura de las empresas formadoras
De 1 a 9	61.199	12,3%
De 10 a 49	7.416	41,8%
De 50 a 249	1.088	79,7%
Más de 249	166	94,0%
Total	69.878	16,6%

Cada trabajador da lugar a tantos participantes como cursos realice en el año.

Participantes

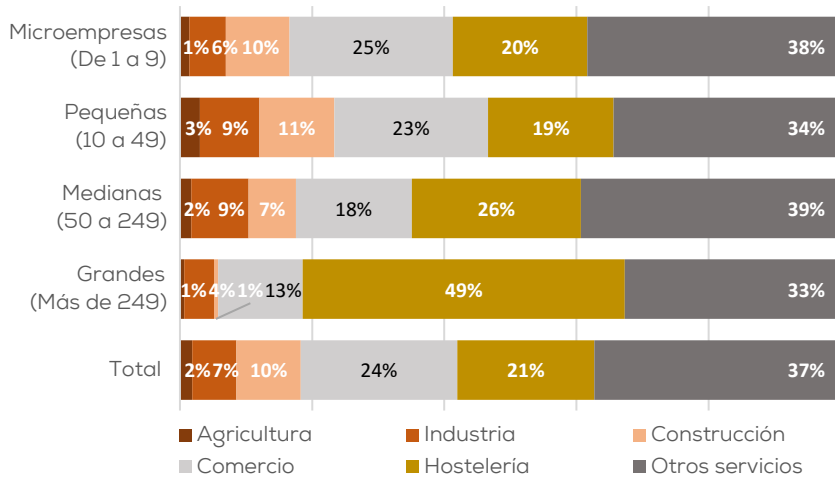


53,7%

46,3%

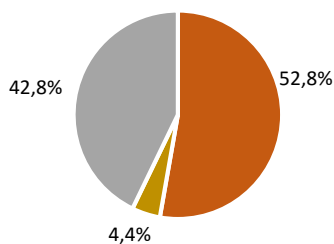
144.060

Distribución sectorial de las empresas formadoras

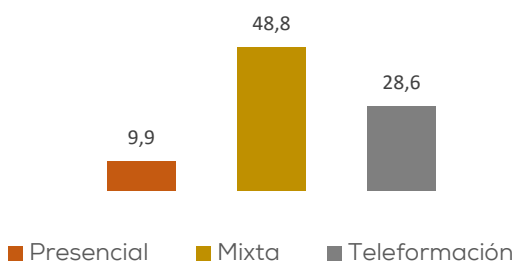


Duración media de los cursos
14,4 horas

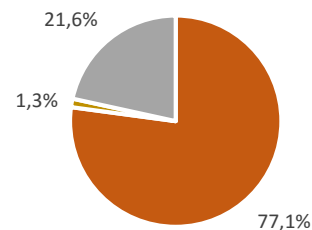
Horas de formación



Duración media de los cursos (horas)



Participantes



Más datos en: [Estadísticas Fundae](#)