

Empresas formadoras



360.052

Crédito de formación utilizado



535.628.097 €

Participantes



4.413.853

Horas de formación



65.478.682



Trabajadores formados

55,7%



44,3%



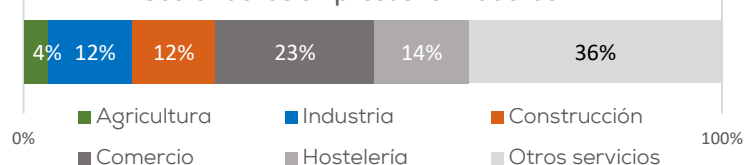
2.800.103

Cada trabajador da lugar a tantos participantes como cursos realice en el año

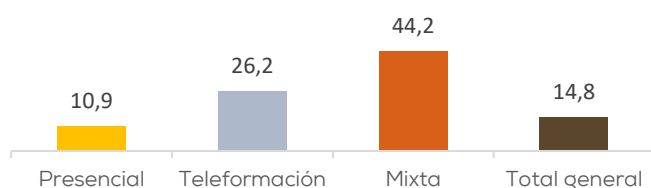
Estrato de asalariados	Empresas potencialmente beneficiarias	Tasa de cobertura de las empresas formadoras
Microempresas (1 a 9)	1.490.876	16,6%
Pequeñas (10 a 49)	174.251	49,7%
Medianas (50 a 249)	25.996	81,2%
Grandes (desde 250)	4.554	92,0%
Otras situaciones *	604	20,7%
Total	1.696.281	21,2%

*Situaciones derivadas de fusiones y escisiones

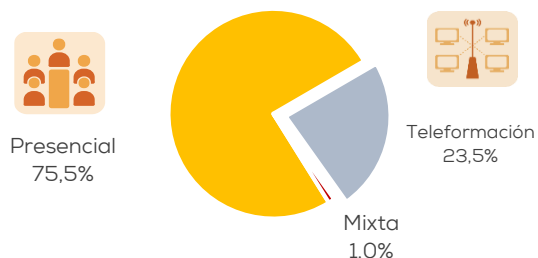
Sector de las empresas formadoras



Duración media de los cursos según modalidad formativa



Participantes por modalidad formativa



Variación de los principales indicadores respecto a 2017

Empresas formadoras	▲	4.545
Tasa de empresas formadoras	▬	0,0%
Participantes	▲	396.853
Trabajadores formados	▲	173.153
Horas de formación realizadas	▲	1.656.650
Duración media de los cursos (horas)	▼	-1,1

Principales contenidos formativos por nº de participantes

Área de competencia	Participantes	Media de horas
Seguridad y prevención	21,0%	11,6
Administración y auditoría	16,8%	12,5
Finanzas y seguros	8,6%	11,4
Compraventa	5,7%	11,0
Sistemas y telemática	5,6%	20,8
Lenguas extranjeras	5,6%	28,8

Más datos en: [Estadísticas Fundae](https://estadisticas.fundae.es)