

Empresas formadoras



8.728

Crédito de formación utilizado



9.462.465 €

Participantes



80.522

Horas de formación



1.378.846

Trabajadores formados

58,3%



41,7%



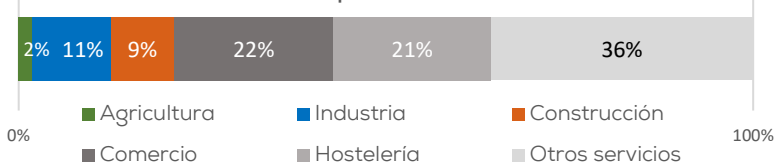
51.967

Cada trabajador da lugar a tantos participantes como cursos realice en el año

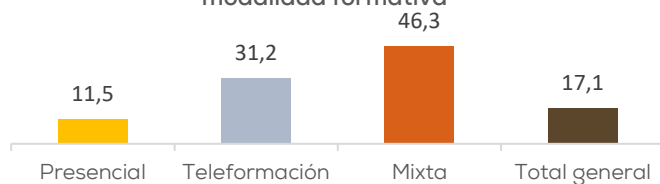
Estrato de asalariados	Empresas potencialmente beneficiarias	Tasa de cobertura de las empresas formadoras
Microempresas (1 a 9)	29.076	22,8%
Pequeñas (10 a 49)	2.941	57,4%
Medianas (50 a 249)	408	85,3%
Grandes (desde 250)	63	101,6%
Otras situaciones *	17	17,6%
<b>Total</b>	<b>32.505</b>	<b>26,9%</b>

\*Situaciones derivadas de fusiones y escisiones

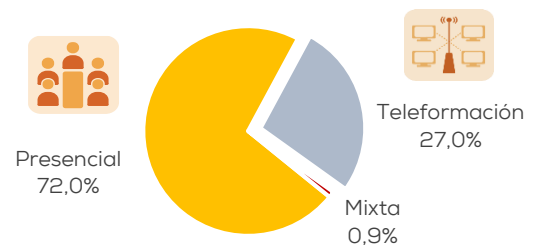
Sector de las empresas formadoras



Duración media de los cursos según modalidad formativa



Participantes por modalidad formativa



Variación de los principales indicadores respecto a 2017

Empresas formadoras	▼	-274
Tasa de empresas formadoras	▼	-1,0%
Participantes	▲	6.482
Trabajadores formados	▲	1.296
Horas de formación realizadas	▼	-47.330
Duración media de los cursos (horas)	▼	-2,1

Principales contenidos formativos por nº de participantes

Área de competencia	Participantes	Media de horas
Seguridad y prevención	22,9%	14,2
Administración y auditoría	14,3%	14,1
Compraventa	7,5%	10,0
Finanzas y seguros	6,5%	15,2
Competencias clave	4,9%	32,6
Alimentos diversos	4,9%	15,7

Más datos en: [Estadísticas Fundae](https://estadisticas.fundae.es)