

Empresas
formadoras



14.913

Crédito de formación utilizado



13.905.308 €

Participantes



131.963

Horas de formación



2.112.284



Trabajadores formados

63,3%



36,7%

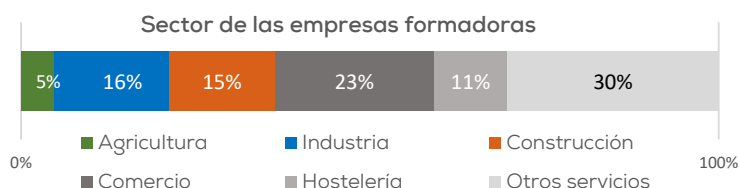


88.360

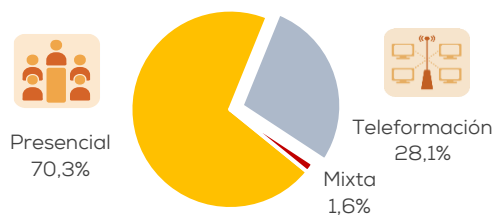
Cada trabajador da lugar a
tantos participantes como
cursos realice en el año

Estrato de asalariados	Empresas potencialmente beneficiarias	Tasa de cobertura de las empresas formadoras
Microempresas (1 a 9)	73.098	14,8%
Pequeñas (10 a 49)	7.395	45,7%
Medianas (50 a 249)	781	78,7%
Grandes (desde 250)	91	92,3%
Otras situaciones *	23	13,0%
Total	81.388	18,3%

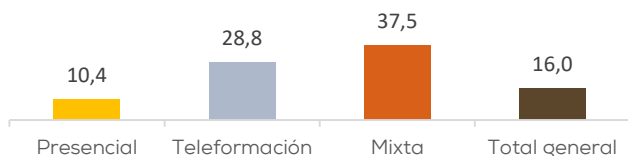
*Situaciones derivadas de fusiones y escisiones



Participantes por modalidad formativa



Duración media de los cursos según
modalidad formativa



Variación de los principales indicadores respecto a 2017

Empresas formadoras	▼	-555
Tasa de empresas formadoras	▼	-0,9%
Participantes	▲	11.776
Trabajadores formados	▲	6.934
Horas de formación realizadas	▼	-46.114
Duración media de los cursos (horas)	▼	-2,0

Principales contenidos formativos por nº de participantes

Área de competencia	Participantes	Media de horas
Seguridad y prevención	27,3%	12,8
Administración y auditoría	13,9%	12,9
Finanzas y seguros	8,2%	14,8
Competencias clave	4,4%	33,1
Compraventa	4,3%	11,6
Alimentos diversos	4,2%	12,0

Más datos en: [Estadísticas Fundae](#)