

Empresas
formadoras



48.672

Crédito de formación utilizado



156.514.737 €

Participantes



939.923

Horas de formación



13.639.070



Trabajadores formados

53,2%



46,8%

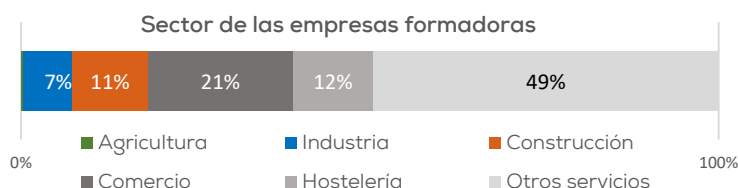


575.385

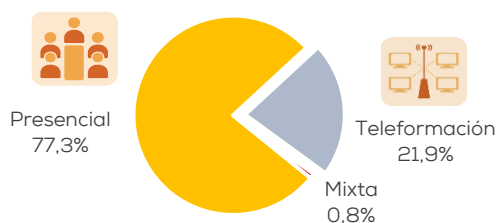
Cada trabajador da lugar a tantos participantes como cursos realice en el año

Estrato de asalariados	Empresas potencialmente beneficiarias	Tasa de cobertura de las empresas formadoras
Microempresas (1 a 9)	177.438	17,6%
Pequeñas (10 a 49)	24.138	51,1%
Medianas (50 a 249)	4.812	79,1%
Grandes (desde 250)	1.372	90,7%
Otras situaciones *	95	52,6%
Total	207.855	23,4%

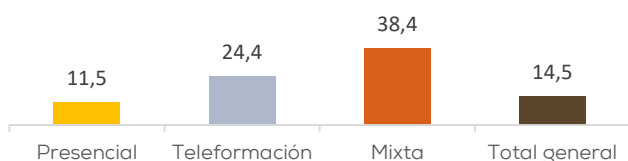
*Situaciones derivadas de fusiones y escisiones



Participantes por modalidad formativa



Duración media de los cursos según modalidad formativa



Variación de los principales indicadores respecto a 2017

Empresas formadoras	▲	746
Tasa de empresas formadoras	▼	-0,1%
Participantes	▲	46.246
Trabajadores formados	▲	24.665
Horas de formación realizadas	▲	66.359
Duración media de los cursos (horas)	▼	-0,7

Principales contenidos formativos por nº de participantes

Área de competencia	Participantes	Media de horas
Administración y auditoría	19,2%	12,2
Seguridad y prevención	16,3%	11,6
Sistemas y telemática	8,3%	18,9
Lenguas extranjeras	8,0%	25,1
Finanzas y seguros	7,1%	12,6
Compraventa	5,7%	11,1

Más datos en: [Estadísticas Fundae](#)