

Empresas formadoras



**37.191**

Crédito de formación utilizado



**40.784.138 €**

Participantes



**420.377**

Horas de formación



**5.765.554**

Estrato de asalariados

Empresas potencialmente beneficiarias

Tasa de cobertura de las empresas formadoras

Microempresas (1 a 9)	155.279	16,4%
Pequeñas (10 a 49)	18.290	50,1%
Medianas (50 a 249)	2.606	82,5%
Grandes (desde 250)	362	92,5%
Otras situaciones *	57	12,3%
<b>Total</b>	<b>176.594</b>	<b>21,1%</b>

\*Situaciones derivadas de fusiones y escisiones

Trabajadores formados

**56,0%**



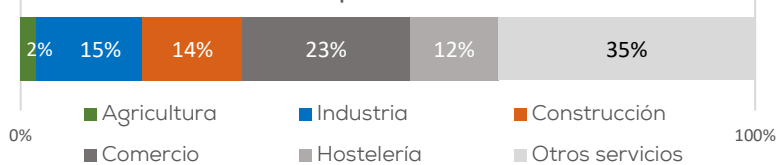
**44,0%**



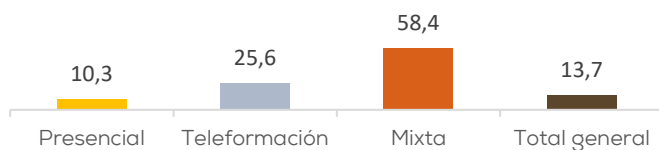
**274.698**

Cada trabajador da lugar a tantos participantes como cursos realice en el año

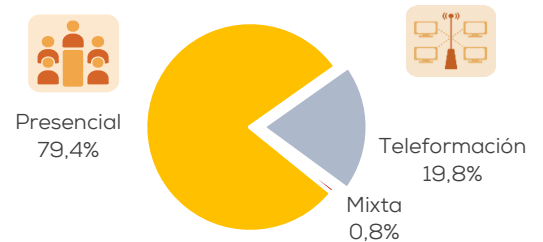
Sector de las empresas formadoras



Duración media de los cursos según modalidad formativa



Participantes por modalidad formativa



Variación de los principales indicadores respecto a 2017

Empresas formadoras	▲	256
Tasa de empresas formadoras	▼	-0,3%
Participantes	▲	42.066
Trabajadores formados	▲	23.596
Horas de formación realizadas	▲	180.586
Duración media de los cursos (horas)	▼	-1,0

Principales contenidos formativos por nº de participantes

Área de competencia	Participantes	Media de horas
Seguridad y prevención	24,4%	10,4
Administración y auditoría	16,5%	12,2
Finanzas y seguros	7,1%	11,2
Alimentos diversos	6,2%	7,9
Compraventa	6,2%	10,5
Formación y educación	5,4%	9,7

Más datos en: [Estadísticas Fundae](https://estadisticas.fundae.es)