

Empresas formadoras



7.882

Crédito de formación utilizado



5.353.616 €

Participantes



51.927

Horas de formación



1.000.953

Estrato de asalariados

Empresas potencialmente beneficiarias

Tasa de cobertura de las empresas formadoras

Microempresas (1 a 9)	42.680	14,2%
Pequeñas (10 a 49)	3.413	43,7%
Medianas (50 a 249)	407	74,4%
Grandes (desde 250)	37	89,2%
Otras situaciones *	19	5,3%
Total	46.556	16,9%

*Situaciones derivadas de fusiones y escisiones

Trabajadores formados

60,6%



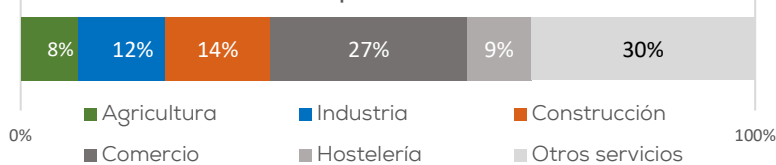
39,4%



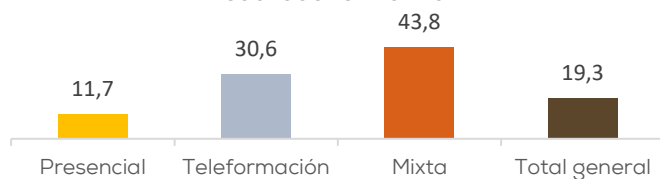
34.804

Cada trabajador da lugar a tantos participantes como cursos realice en el año

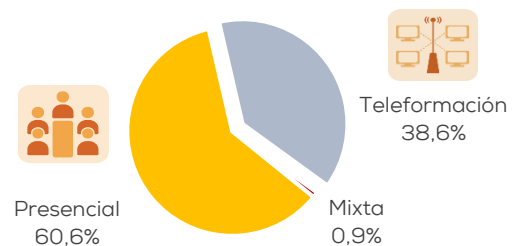
Sector de las empresas formadoras



Duración media de los cursos según modalidad formativa



Participantes por modalidad formativa



Variación de los principales indicadores respecto a 2017

Empresas formadoras	▲	207
Tasa de empresas formadoras	▲	0,2%
Participantes	▲	5.848
Trabajadores formados	▲	3.459
Horas de formación realizadas	▼	-5.668
Duración media de los cursos (horas)	▼	-2,6

Principales contenidos formativos por nº de participantes

Área de competencia	Participantes	Media de horas
Seguridad y prevención	19,9%	16,2
Finanzas y seguros	15,3%	19,4
Administración y auditoría	12,8%	15,8
Compraventa	7,8%	11,2
Sistemas y telemática	5,1%	29,3
Competencias clave	4,7%	33,0

Más datos en: [Estadísticas Fundae](https://estadisticas.fundae.es)