

Empresas
formadoras



16.681

Crédito de formación
utilizado



28.435.493 €

Participantes



223.873

Horas de formación



3.524.533

Estrato de asalariados	Empresas potencialmente beneficiarias	Tasa de cobertura de las empresas formadoras
Microempresas (1 a 9)	56.038	19,1%
Pequeñas (10 a 49)	8.290	55,0%
Medianas (50 a 249)	1.440	83,2%
Grandes (desde 250)	218	92,7%
Otras situaciones *	26	23,1%
Total	66.012	25,3%

*Situaciones derivadas de fusiones y escisiones

Trabajadores formados

56,3%



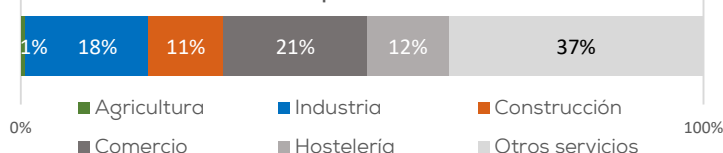
43,7%



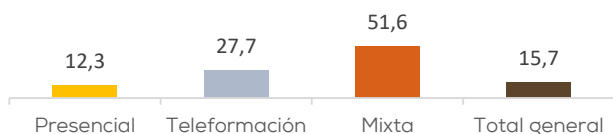
142.484

Cada trabajador da lugar a tantos participantes como cursos realice en el año

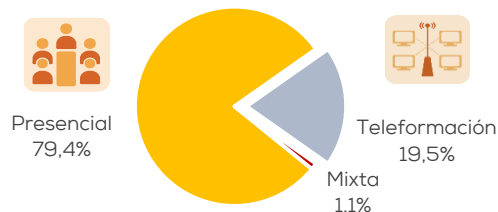
Sector de las empresas formadoras



Duración media de los cursos según modalidad formativa



Participantes por modalidad formativa



Variación de los principales indicadores respecto a 2017

Empresas formadoras	▼	-373
Tasa de empresas formadoras	▼	-0,6%
Participantes	▲	14.802
Trabajadores formados	▲	7.522
Horas de formación realizadas	▲	34.403
Duración media de los cursos (horas)	▼	-1,0

Principales contenidos formativos por nº de participantes

Área de competencia	Participantes	Media de horas
Seguridad y prevención	24,2%	10,5
Administración y auditoría	15,5%	15,0
Formación y educación	8,2%	9,4
Finanzas y seguros	7,1%	10,4
Lenguas extranjeras	6,2%	34,3
Sistemas y telemática	6,0%	21,5

Más datos en: [Estadísticas Fundae](https://estadisticas.fundae.es)