

Empresas



### Empresas formadoras

**15.978**



**16.296.769**

de crédito de formación  
utilizado

Estrato de asalariados

Microempresas (1 a 9)

Pequeñas (10 a 49)

Medianas (50 a 249)

Grandes (desde 250)

Otras situaciones \*

**Total**

\*Situaciones derivadas de fusiones y escisiones

Empresas  
potencialmente  
beneficiarias

Tasa de  
empresas  
formadoras

71.958

15,3%

7.900

49,9%

1.080

80,8%

127

90,6%

48

16,7%

**81.113**

**19,7%**

Formados

Participantes  
**173.711**



58,7%



41,3%

Trabajadores  
formados

**113.469**



Cada trabajador da lugar a tantos  
participantes como cursos realice  
en el año

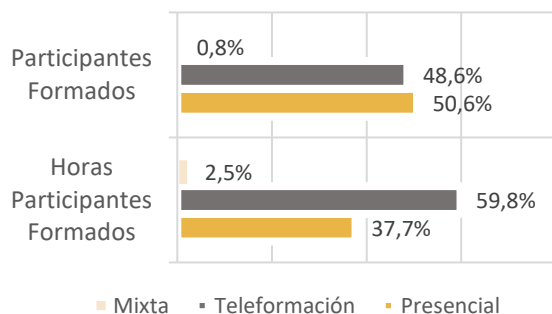
Horas de formación



**2.726.845**

Los trabajadores formados han  
realizado una media de  
**24,0 horas de formación**

Formación



### Principales contenidos formativos por nº de participantes

Área de competencia

Participantes

Media de  
horas

Seguridad y prevención

33,3%

12,1

Administración y auditoría

11,3%

15,5

Finanzas y seguros

11,3%

10,4

Sistemas y telemática

5,5%

21,7

Compraventa

4,4%

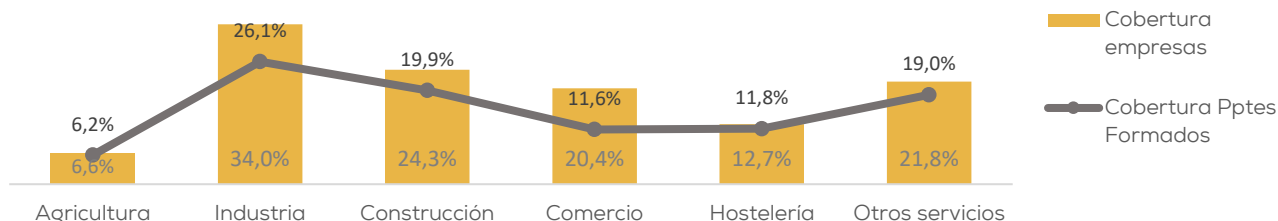
11,4

Alimentos diversos

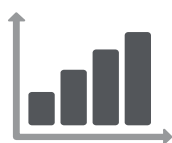
4,1%

12,6

Sector



Variación anual



### Variación de los principales indicadores respecto a 2019

Empresas formadoras	▼	-2.181
Tasa de empresas formadoras	▼	-2,5%
Participantes	▼	-30.916
Trabajadores formados	▼	-18.342
Horas de formación realizadas	▼	-496.928
Duración media de los cursos	▼	-0,1
Participantes en teleformación	▲	27.750

Más datos en: [Estadísticas Fundae](#)