

Empresas



Empresas formadoras

238



228.403

de crédito de formación
utilizado

Estrato de asalariados

Microempresas (1 a 9)

Pequeñas (10 a 49)

Medianas (50 a 249)

Grandes (desde 250)

Otras situaciones *

Total

*Situaciones derivadas de fusiones y escisiones

Empresas
potencialmente
beneficiarias

Tasa de
empresas
formadoras

1.683

9,2%

172

38,4%

26

57,7%

2

100,0%

1

0,0%

1.884

12,6%

Formados

Participantes
2.166



54,8%



45,2%

Trabajadores
formados

1.502



Cada trabajador da lugar a tantos
participantes como cursos realice
en el año

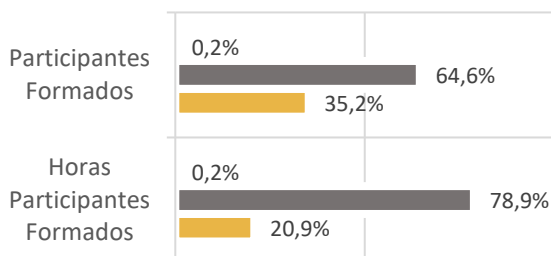
Horas de formación



39.546

Los trabajadores formados han
realizado una media de
26,3 horas de formación

Formación



■ Mixta ■ Teleformación ■ Presencial

Principales contenidos formativos por nº de participantes

Área de competencia

Participantes

Media de
horas

Seguridad y prevención

36,0%

15,0

Finanzas y seguros

11,6%

5,3

Competencias clave

9,6%

19,4

Compraventa

9,6%

9,0

Administración y auditoría

8,3%

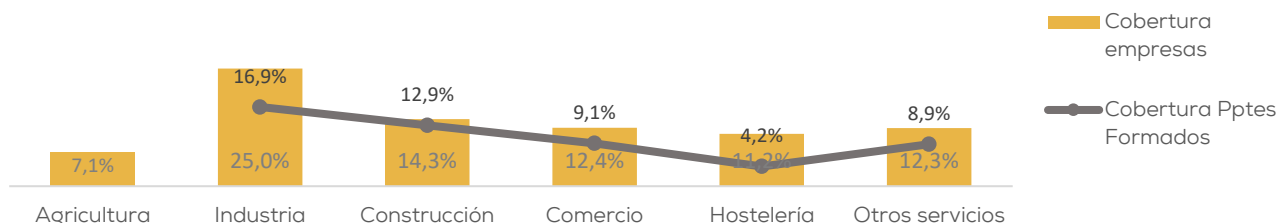
20,2

Alimentos diversos

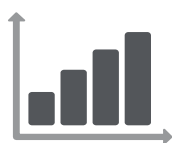
4,1%

16,4

Sector



Variación anual



Variación de los principales indicadores respecto a 2019

Empresas formadoras	▼	-2
Tasa de empresas formadoras	▼	0,0%
Participantes	▼	-616
Trabajadores formados	▼	-408
Horas de formación realizadas	▼	-1.188
Duración media de los cursos	▲	3,6
Participantes en teleformación	▲	658

Más datos en: [Estadísticas Fundae](#)