

Empresas



### Empresas formadoras

**3.515**



**7.191.488**  
de crédito de formación  
utilizado

Estrato de asalariados

Microempresas (1 a 9)

Pequeñas (10 a 49)

Medianas (50 a 249)

Grandes (desde 250)

Otras situaciones \*

**Total**

\*Situaciones derivadas de fusiones y escisiones

Empresas  
potencialmente  
beneficiarias

Tasa de  
empresas  
formadoras

16.992

2.618

469

82

14

**20.175**

**17,4%**

Formados

Participantes  
**64.124**



56,2%



43,8%

Trabajadores  
formados

**37.325**



Cada trabajador da lugar a tantos  
participantes como cursos realice  
en el año

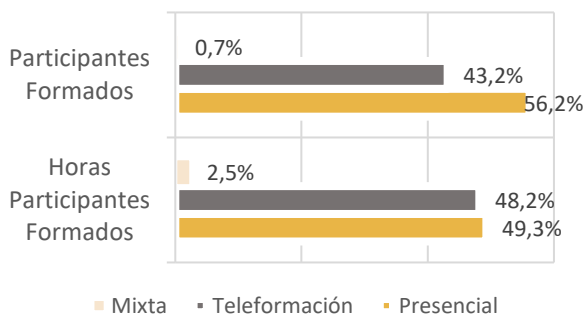
Horas de formación



**877.932**

Los trabajadores formados han  
realizado una media de  
**23,5 horas de formación**

Formación



Principales contenidos formativos por nº de participantes

Área de competencia

Participantes

Media de  
horas

Seguridad y prevención

25,0%

10,2

Finanzas y seguros

16,8%

5,4

Administración y auditoría

14,0%

14,4

Lenguas extranjeras

7,1%

32,9

Sistemas y telemática

6,0%

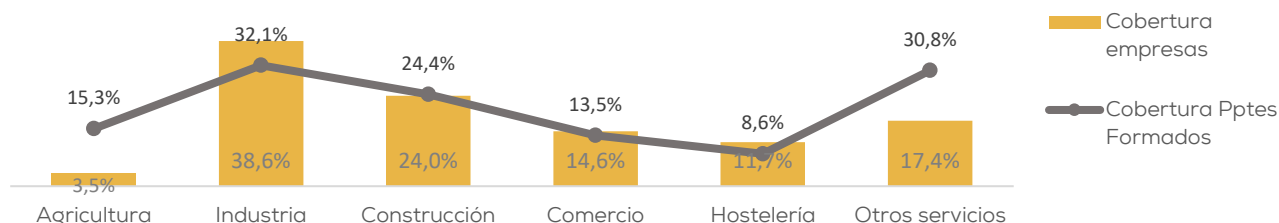
19,0

Formación y educación

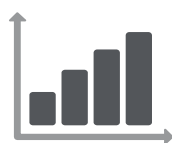
4,5%

10,0

Sector



Variación anual



Variación de los principales indicadores respecto a 2019

Empresas formadoras	▼	-470
Tasa de empresas formadoras	▼	-2,4%
Participantes	▼	-13.186
Trabajadores formados	▼	-8.792
Horas de formación realizadas	▼	-190.381
Duración media de los cursos	▼	-0,1
Participantes en teleformación	▲	12.131

Más datos en: [Estadísticas Fundae](#)