

Empresas



### Empresas formadoras

**7.871**



**7.964.288**

de crédito de formación  
utilizado

Estrato de asalariados

Microempresas (1 a 9)

Pequeñas (10 a 49)

Medianas (50 a 249)

Grandes (desde 250)

Otras situaciones \*

**Total**

\*Situaciones derivadas de fusiones y escisiones

Empresas  
potencialmente  
beneficiarias

Tasa de  
empresas  
formadoras

43.637

10,8%

6.203

38,6%

859

73,7%

113

93,8%

26

11,5%

**50.838**

**15,5%**

Formados

Participantes  
**87.733**



51,8%



48,2%

Trabajadores  
formados

**56.021**



Cada trabajador da lugar a tantos  
participantes como cursos realice  
en el año

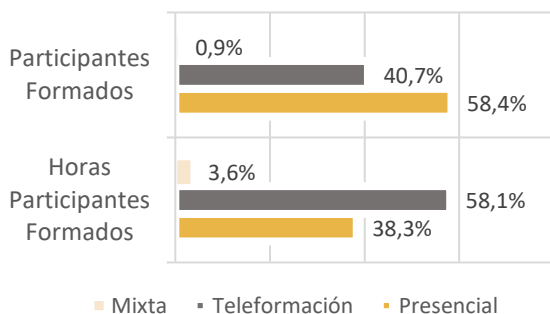
Horas de formación



**1.176.088**

Los trabajadores formados han  
realizado una media de  
**21,0 horas de formación**

Formación



### Principales contenidos formativos por nº de participantes

Área de competencia

Participantes

Media de  
horas

Seguridad y prevención

27,9%

9,9

Finanzas y seguros

15,4%

6,0

Administración y auditoría

10,6%

13,7

Alimentos diversos

6,2%

9,5

Formación y educación

5,7%

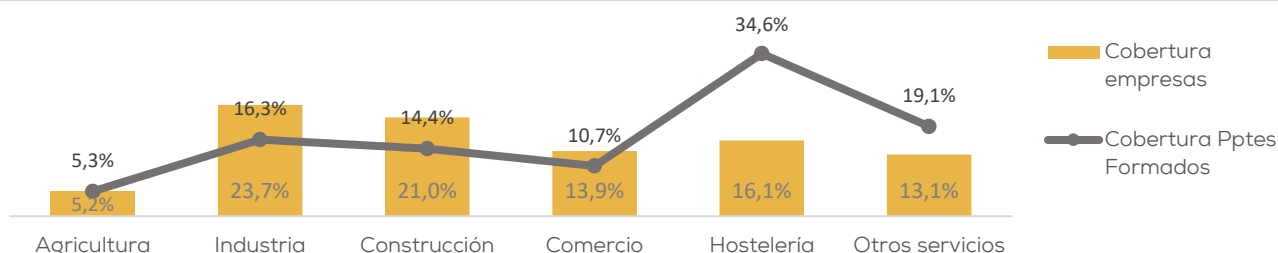
9,8

Compraventa

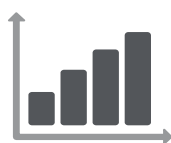
5,4%

10,8

Sector



Variación anual



### Variación de los principales indicadores respecto a 2019

Empresas formadoras	▼	-1.826
Tasa de empresas formadoras	▼	-3,6%
Participantes	▼	-32.479
Trabajadores formados	▼	-23.511
Horas de formación realizadas	▼	-335.290
Duración media de los cursos	▲	0,8
Participantes en teleformación	▲	13.066

Más datos en: [Estadísticas Fundae](#)