

Empresas



Empresas formadoras

13.919

Estrato de asalariados

Microempresas (1 a 9)

Pequeñas (10 a 49)

Medianas (50 a 249)

Grandes (desde 250)

Otras situaciones *

Total

*Situaciones derivadas de fusiones y escisiones

Empresas
potencialmente
beneficiarias

Tasa de
empresas
formadoras

55.752

14,9%

8.601

48,7%

1.517

81,1%

224

89,3%

29

24,1%

66.123

21,1%



22.516.835

de crédito de formación
utilizado

Formados

Participantes
185.994



55,6%



44,4%

Trabajadores
formados

119.869



Cada trabajador da lugar a tantos
participantes como cursos realice
en el año

Horas de formación

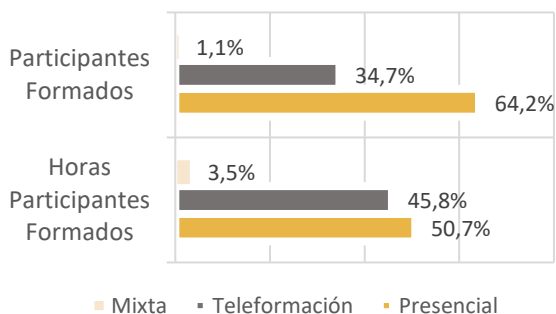
2.770.957



Los trabajadores formados han
realizado una media de

23,1 horas de formación

Formación



Principales contenidos formativos por nº de participantes

Área de competencia

Participantes

Media de
horas

Seguridad y prevención

31,7%

10,7

Administración y auditoría

14,8%

14,5

Finanzas y seguros

9,0%

7,5

Sistemas y telemática

6,9%

20,7

Formación y educación

6,6%

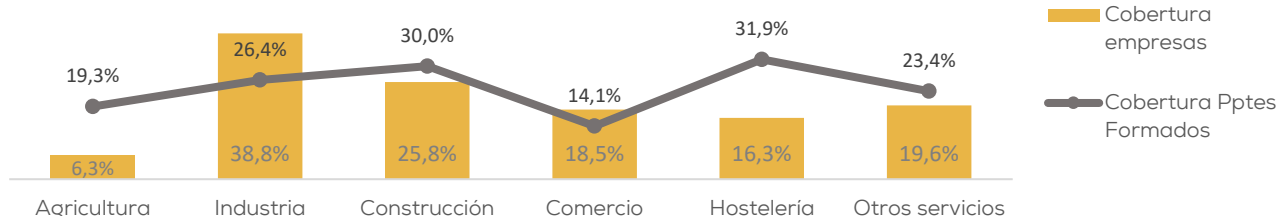
11,0

Lenguas extranjeras

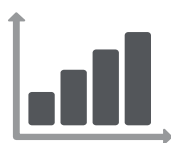
4,5%

34,4

Sector



Variación anual



Variación de los principales indicadores respecto a 2019

Empresas formadoras	▼	-1.996
Tasa de empresas formadoras	▼	-3,0%
Participantes	▼	-46.388
Trabajadores formados	▼	-28.821
Horas de formación realizadas	▼	-840.435
Duración media de los cursos	▼	-0,6
Participantes en teleformación	▲	21.180

Más datos en: [Estadísticas Fundae](https://estadisticas.fundae.es)