

Empresas

3.893 Empresas formadoras que han utilizado

9.060.268 € de su crédito de formación

Estrato de asalariados	Empresas beneficiarias potenciales	Tasa de empresas formadoras
Microempresas (1 a 9)	16.481	13,0%
Pequeñas (10 a 49)	2.436	52,5%
Medianas (50 a 249)	445	89,2%
Grandes (desde 250)	78	97,4%
Total	19.440	20,0%

Formados

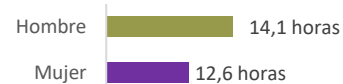
82.528 Participantes en cursos con 13,5 horas de media

47.948 Trabajadores formados que realizan de media 23,2 horas de formación

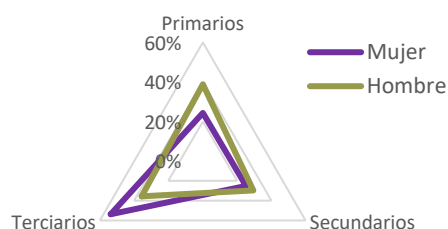
Participantes según género



Media de horas



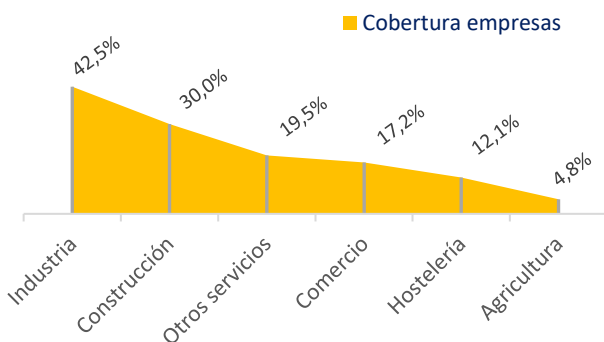
Nivel de estudios de los trabajadores formados



Cada trabajador da lugar a tantos participantes como cursos realice en el año

Sector

20,0% de empresas realizan formación bonificada, en el sector **Industria** se eleva al 42,5%



Formación

68,3% Participantes presenciales y 11,3 horas de media

30,5% Participantes en teleformación y 17,0 horas de media

Principales contenidos formativos por nº de participantes

Área de competencia	Participantes	Media de horas
Seguridad y prevención	25,5%	11,1
Administración y auditoría	15,1%	14,4
Finanzas y seguros	10,4%	6,0
Sistemas y telemática	6,4%	14,7
Lenguas extranjeras	6,4%	31,2
Formación y educación	6,0%	10,8
Atención social	5,4%	7,6

Variación anual

Valores al alza
Más trabajadores formados que en 2019
año prepandemia
Menos teleformación

Variación de los principales indicadores

	Respecto 2020	Respecto 2019
Empresas formadoras	▲ 378	▼ -92
Tasa de empresas formadoras	▲ 2,6%	▲ 0,2%
Participantes	▲ 18.404	▲ 1.831
Trabajadores formados	▲ 10.623	▲ 5.218
Horas de formación realizadas	▲ 234.480	▲ 44.099
Duración media de los cursos	▼ -0,2	▼ -0,3
Participantes en teleformación	▼ -2.533	▲ 9.598

[Más datos en: Estadísticas Fundae](#)