

Empresas

14.226 Empresas formadoras que han utilizado

26.844.661 € de su crédito de formación

Estrato de asalariados	Empresas beneficiarias potenciales	Tasa de empresas formadoras
Microempresas (1 a 9)	54.332	15,7%
Pequeñas (10 a 49)	8.204	51,7%
Medianas (50 a 249)	1.471	84,7%
Grandes (desde 250)	212	89,2%
Total	64.219	22,1%

Formados

238.728

Participantes en cursos con **13,8 horas de media**

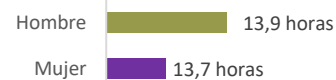
141.840 Trabajadores formados que realizan de media

23,2 horas de formación

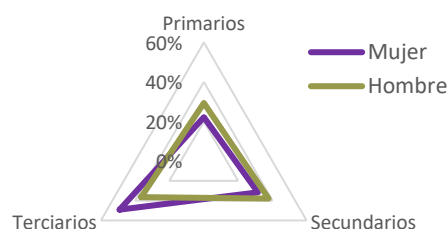
Participantes según género



Media de horas



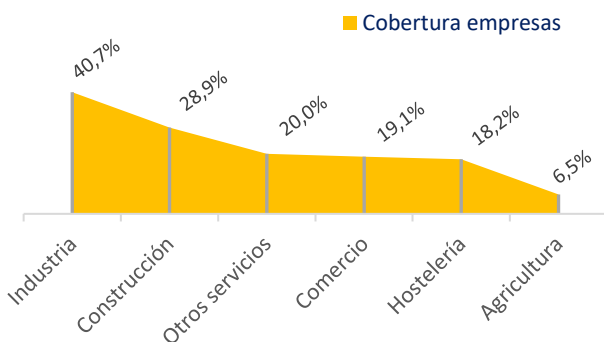
Nivel de estudios de los trabajadores formados



Cada trabajador da lugar a tantos participantes como cursos realice en el año

Sector

22,1% de empresas realizan formación bonificada, en el sector **Industria** se eleva al 40,7%



Formación

67,5% Participantes presenciales y 11,4 horas de media

31,5% Participantes en teleformación y 18,0 horas de media

Principales contenidos formativos por nº de participantes

Área de competencia	Participantes	Media de horas
Seguridad y prevención	30,6%	10,5
Administración y auditoría	16,4%	12,6
Finanzas y seguros	8,9%	9,3
Formación y educación	6,8%	10,4
Sistemas y telemática	4,9%	19,4
Atención social	4,9%	8,5
Lenguas extranjeras	4,1%	33,3

Variación anual

Valores al alza
Más trabajadores formados que en 2019
año prepandemia
Cursos más breves
Más teleformación

Variación de los principales indicadores

	Respecto 2020	Respecto 2019
Empresas formadoras	▲ 307	▼ -1.689
Tasa de empresas formadoras	▲ 1,1%	▼ -2,0%
Participantes	▲ 52.734	▼ -6.850
Trabajadores formados	▲ 21.971	▲ 6.346
Horas de formación realizadas	▲ 525.098	▼ -315.337
Duración media de los cursos	▼ -1,1	▼ -1,7
Participantes en teleformación	▲ 10.606	▲ 31.786

[Más datos en: Estadísticas Fundae](#)