

Empresas

2.025 Empresas formadoras que han utilizado

2.322.845 € de su crédito de formación

Estrato de asalariados	Empresas beneficiarias potenciales	Tasa de empresas formadoras
Microempresas (1 a 9)	11.511	10,4%
Pequeñas (10 a 49)	1.406	46,0%
Medianas (50 a 249)	191	87,4%
Grandes (desde 250)	13	84,6%
Total	13.121	15,4%

Formados

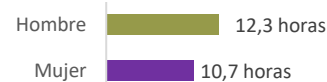
31.802 Participantes en cursos con 11,5 horas de media

17.435 Trabajadores formados que realizan de media 21,0 horas de formación

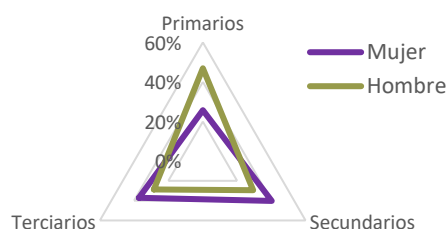
Participantes según género



Media de horas



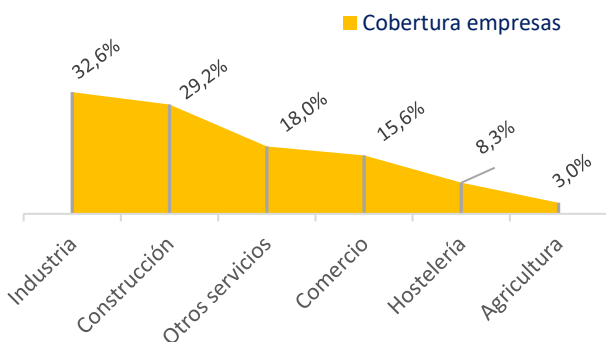
Nivel de estudios de los trabajadores formados



Cada trabajador da lugar a tantos participantes como cursos realice en el año

Sector

15,4% de empresas realizan formación bonificada, en el sector **Industria** se eleva al 32,6%



Formación

52,7% Participantes presenciales y 9,8 horas de media

46,1% Participantes en teleformación y 12,7 horas de media

Principales contenidos formativos por nº de participantes

Área de competencia	Participantes	Media de horas
Seguridad y prevención	27,6%	9,0
Finanzas y seguros	18,0%	6,0
Administración y auditoría	12,8%	12,4
Alimentos diversos	5,5%	8,6
Compraventa	4,8%	7,7
Atención social	4,3%	11,4
Formación y educación	4,1%	11,7

Variación anual

Valores al alza
Más trabajadores formados que en 2019
Más teleformación

Variación de los principales indicadores

	Respecto 2020	Respecto 2019
Empresas formadoras	▲ 154	▼ -15
Tasa de empresas formadoras	▲ 1,8%	▲ 0,5%
Participantes	▲ 8.399	▼ -24
Trabajadores formados	▲ 1.600	▲ 6.159
Horas de formación realizadas	▲ 91.862	▲ 21.641
Duración media de los cursos	▼ -0,2	▼ -1,9
Participantes en teleformación	▲ 3.281	▲ 8.909

[Más datos en: Estadísticas Fundae](#)