








Formación para el empleo en clave anual 2023

Total nacional





VARIACIÓN ANUAL




-  5.935.750 participantes en cursos
-  96.031.455 horas de formación
-  60,6% horas de teleformación
-  343.917 empresas formadoras

-  5,1% participantes
-  1,5% horas formativas
-  240 empresas formadoras más

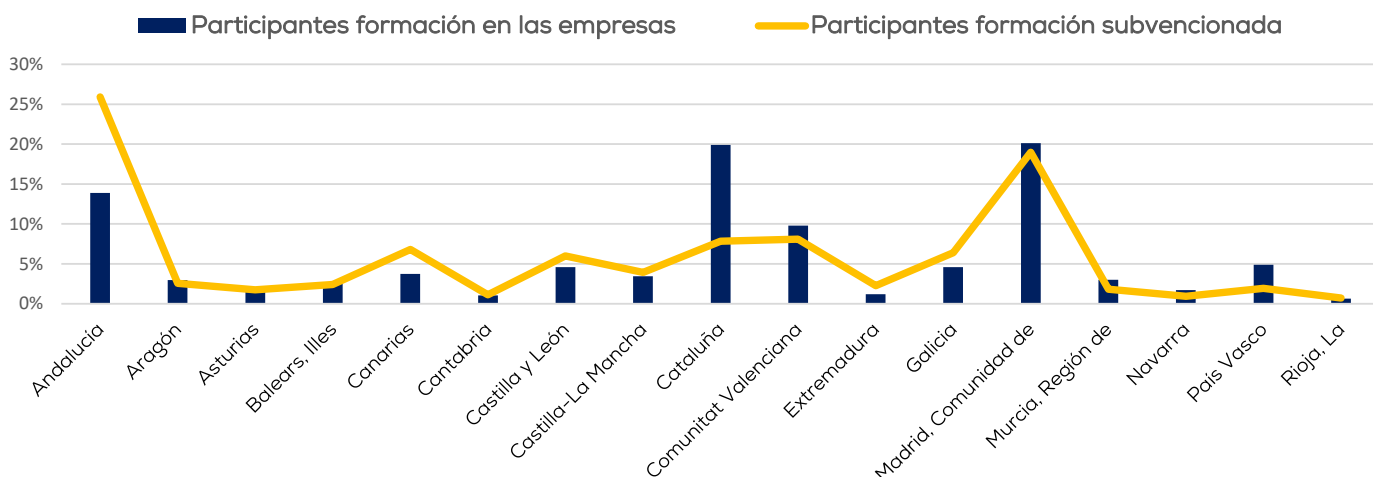
Formación en las empresas

- 5.629.518 participantes en cursos
- 5.480 Permisos Individuales de Formación
- 3.260.882 personas trabajadoras formadas
- Hombre  53,5%
- Mujer  46,5%
- 73.374.354 horas de formación
- 51% de teleformación

Formación subvencionada

- 306.232 participantes en cursos
- Ocupado  80,8%
- Desempleado 19,2%
- Hombre  38,9%
- Mujer  61,1%
- 22.657.101 horas de formación
- 91% de teleformación

Distribución autonómica de la participación*



* Los participantes se adscriben estadísticamente a la comunidad autónoma donde se ubica su centro de trabajo o su domicilio en caso de personas desempleadas.

Indicadores formativos en la Pyme

- 338.897 empresas formadoras
- 2.283.565 participantes en cursos
- 1.638.815 personas trabajadoras formadas

Plantilla Pymes formadoras

