

### Trabajadoras formadas



1.110.504

### Participantes



1.656.353

### Duración media de la formación (horas)



17,1

### Tasa de cobertura formativa



29,5%

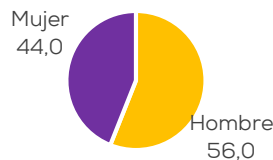
\* Las trabajadoras formadas han recibido de sus empresas una media de 25,5 horas de formación en el año.

\* Cada trabajadora formada ha

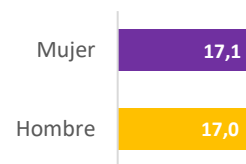
\* Cada trabajadora da lugar a tantas participantes como cursos realice en el año.



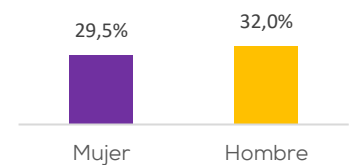
#### % participantes



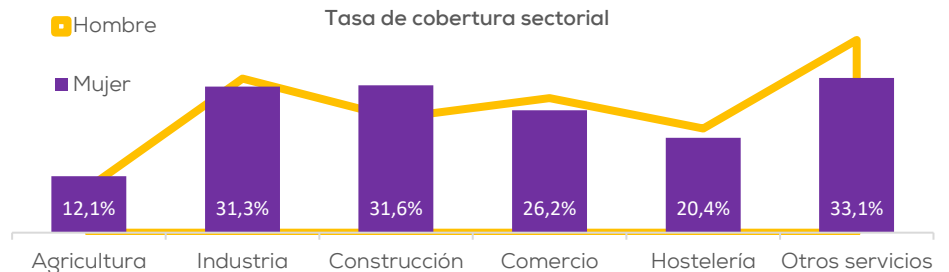
#### Duración media



#### Tasa de cobertura



#### Tasa de cobertura sectorial



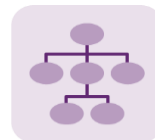
### Perfil de las participantes



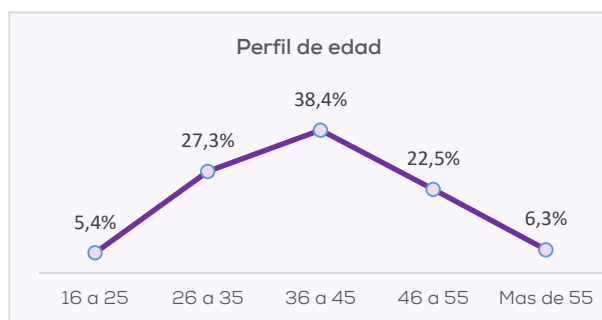
#### Nivel de estudios

Primarios	28,5%
Secundarios	30,8%
Terciarios	40,1%

#### Categoría profesional



Directiva	3,1%
Mando Intermedio	9,4%
Técnica	24,2%
Trab. Cualificada	41,2%
Trab. Baja Cualificación	22,1%



### Variación anual



	nº	%
Participantes	89.952	5,7%
Horas	6.764.012	-19,3%
Media de Horas	5,3	-23,6%
Tasa de Cobertura	0,8	-

### Contenidos formativos

Area funcional	Participantes Formados	Media de Horas Realizadas
Administración y auditoría	19,2%	14,5
Seguridad y prevención	11,6%	13,6
Compraventa	9,4%	15,1
Lenguas extranjeras	7,7%	30,8
Finanzas y seguros	7,7%	13,9
Alimentos diversos	6,8%	14,8
Sistemas y telemática	6,2%	24,2
Formación y educación	5,9%	13,6
Atención social	5,0%	14,2
Atención sanitaria	3,6%	16,3

Más datos en: [Estadísticas Fundae](http://estadisticas.fundae.es)